

norme d'uso e manutenzione delle trattrici **itma**

Nike 320
Nike 320L
Nike 320LL

e catalogo nomenclatore delle parti di ricambio



**industria trattori
macchine agricole** s.p.a.
capitale sociale 300.000.000 interamente versato

direz. ed uffici - bologna - via cairolì, 7
telef. 26.29.02 (4 linee automatiche)

stabilimento:
san giorgio di piano (bologna)
via provinciale galliera
telef. 89.72.74 - 89.72.75

CATALOGO NOMENCLATORE
DELLE PARTI DI RICAMBIO

FRIZIONE CENTRALE

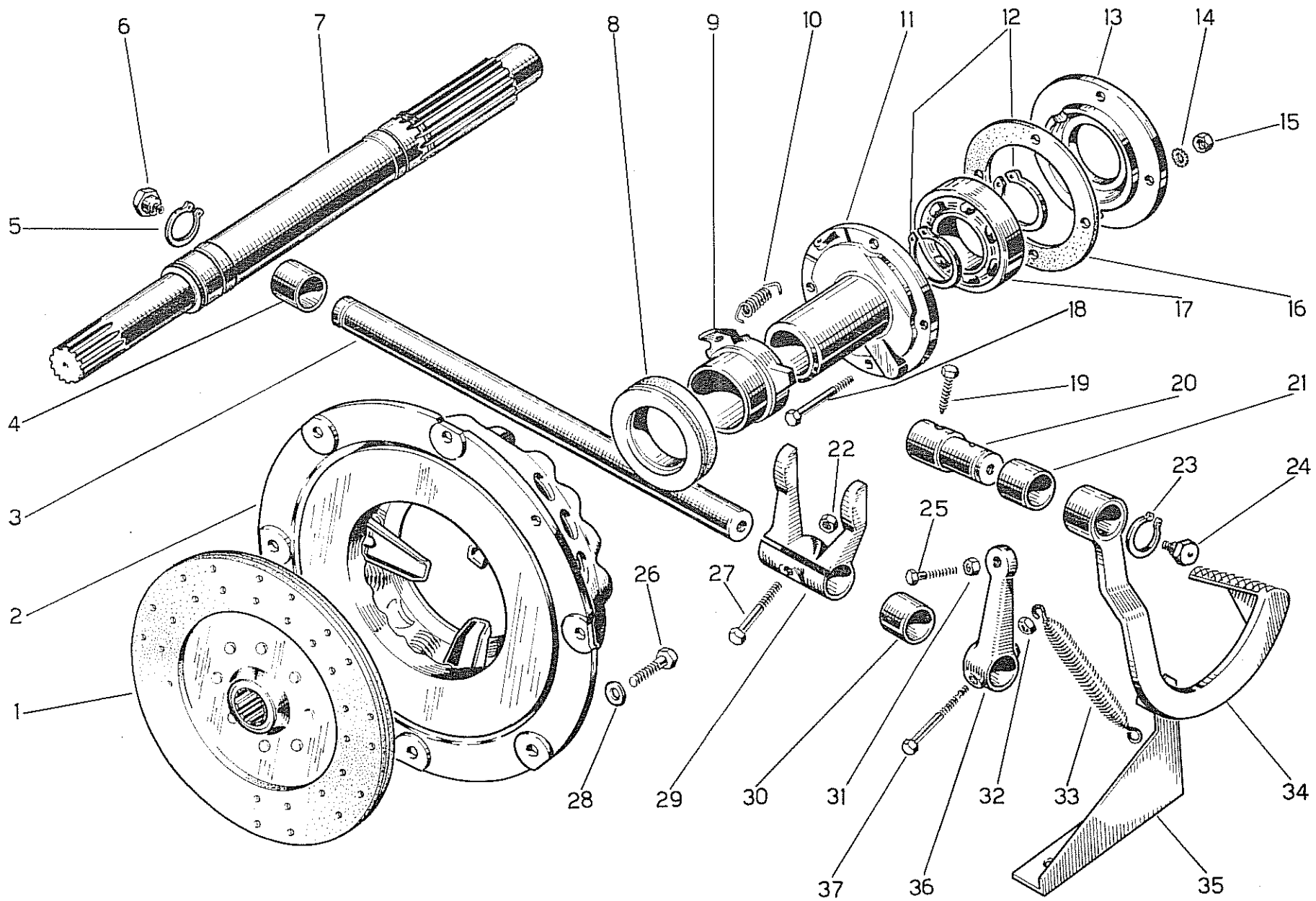
Tavola n. 1

FIG.	RIFERIMENTO	DESCRIZIONE	Quantità per trattore	FIG.	RIFERIMENTO	DESCRIZIONE	Quantità per trattore
1	1/01/K	Albero trasmissione P.F.	1	23	0124/267/Y	Ingrassatore per asse T.2 8 MA	1
2	01234/266/Y	Ingrassatore per asse T.2 10 MB	2	24	01/26/Y	Pedale comando frizione	1
3	013/258/Y	Anello elastico Ø 24 E	1	25	01/158/Y	Arresto pedale frizione - « NIKE 320 »	1
4	1/05/A	Albero collegamento frizione a ruotismi cambio	1	26	01/159/Y	Arresto pedale frizione - « NIKE 320 L »	1
5	1/05.1/A	Manicotto giunzione albero cambio	1	27	01/12/Y	Leva rinvio disinnesto	1
6	01234/366/Y	Vite bloccaggio manicotto T.E. 10MA x 65	1	28	013/155/Y	Vite fissaggio leva T.E. 8MA x 70	1
7	01234/413/Y	Rondella dentellata Ø 10	1	29	01/329/Y	Vite fissaggio leva T.E. 8MA x 60	1
8	01234/349/Y	Dado per vite 10 MA	1	30	01234/325/Y	Vite fissaggio scatola T.E. 10MA x 25	6
9	01/229/Y	Cuscinetto reggispinta	1	31	01234/413/Y	Rondella dentellata Ø 10	6
10	01/9/Y	Manicotto porta cuscinetto	1	32	01/154/Y	Scatola spingidisco	1
11	01/301/Y	Molla richiamo manicotto	1	33	1/08/A	Disco condotto frizione completo	1
12	01/10/Y	Supporto manicotto disinnesto	1	34	1/01.2/K	Vite fissaggio flangia T.C.E. 12MA x 30	1
13	13/480/Y	Anello elastico Ø 45 E.	2	35	1/01.1/K	Flangia P.F.	1
14	01234/228/Y	Cuscinetto RIV 6 A Ø 45 x 85 x 19	1	36	013/272/Y	Boccola per asse Ø 24 x 28,2 x 25	2
15	013/283/Y	Guarnizione per supporto	1	37	01/58/Y	Asse forcella frizione	1
16	013/30/Y	Coperchio per cuscinetto	1	38	01234/328/Y	Vite fissaggio supporto e coperchio T.E. 8 MA x 50	4
17	01234/414/Y	Rondella dentellata Ø 8	4	39	01234/327/Y	Dado per vite 8 MA	1
18	0123/327/Y	Dado per vite 8 MA	4	40	01/330/Y	Vite di registro T.E. 8 MA x 35	1
19	0124/331/Y	Vite bloccaggio asse T.E. 8MA x 30	1	41	01234/327/Y	Dado per vite 8 MA	1
20	01/156/Y	Asse pedale frizione	1	42	01/11/Y	Leva forcella comando disinnesto	1
21	01/273/Y	Boccola per pedale frizione Ø 20 x 24,2 x 35	1	43	01234/327/Y	Dado per vite 8 MA	1
22	01/259/Y	Anello elastico Ø 20 E.	1	44	01234/302/Y	Molla richiamo pedale	1

FRIZIONE CENTRALE

Tavola n. 2

FIG.	RIFERIMENTO	DESCRIZIONE	Quantità per trattore	FIG.	RIFERIMENTO	DESCRIZIONE	Quantità per trattore
1	1/08/A	Disco condotto frizione completo	1	20	01/156/Y	Asse pedale frizione	1
2	01/154/Y	Scatola spingidisco	1	21	01/273/Y	Boccola per pedale frizione Ø20 x 24,2 x 35	1
3	01/58/Y	Asse forcella frizione	1	22	01234/327/Y	Dado per vite 8 MA	1
4	013/272/Y	Boccola per asse Ø 24 x 28,2 x 25	1	23	01/259/Y	Anello elastico Ø 20 E.	1
5	013/258/Y	Anello elastico Ø 24 E.	1	24	0124/267/Y	Ingrassatore per asse T.2 8 MA	1
6	01234/266/Y	Ingrassatore per asse T.2 10 MB	1	25	01/330/Y	Vite di registro T.E. 8 MA x 35	1
7	1/041/A	Albero frizione cambio	1	26	01234/325/Y	Vite fissaggio scatola T.E. 10 MA x 25	6
8	01/229/Y	Cuscinetto reggispinta	1	27	01/329/Y	Vite fissaggio leva T.E.8 MA x 60	1
9	01/9/Y	Manicotto porta cuscinetto	1	28	01234/413/Y	Rondella dentellata Ø 10	6
10	01/301/Y	Molla richiamo manicotto	1	29	01/11/Y	Leva forcella comando disinnesto	1
11	01/10/Y	Supporto manicotto disinnesto	1	30	013/272/Y	Boccola per asse Ø 24 x 28,2 x 25	1
12	13/480/Y	Anello elastico Ø 45 E.	2	31	01234/327/Y	Dado per vite 8 MA	1
13	013/30/Y	Coperchio per cuscinetto	1	32	01234/327/Y	Dado per vite 8 MA	1
14	01234/414/Y	Rondella dentellata Ø 8	4	33	0123/302/Y	Molla richiamo pedale	1
15	01234/327/Y	Dado per vite 8 MA	4	34	01/26/Y	Pedale comando frizione	1
16	013/283/Y	Guarnizione per supporto	1	35	01/158/Y	Arresto pedale frizione - « NIKE 320 »	1
17	01234/228/Y	Cuscinetto RIV 6 A Ø 45 x 85 x 19	1	35	01/159/Y	Arresto pedale frizione - « NIKE 320 L »	1
18	01234/328/Y	Vite fissaggio supporto e coperchio T.E. 8 MA x 50	4	36	01/12/Y	Leva rinvio disinnesto	1
19	0124/331/Y	Vite bloccaggio asse T.E. 8 MA x 30	1	37	013/155/Y	Vite fissaggio leva T.E. 8 MA x 70	1

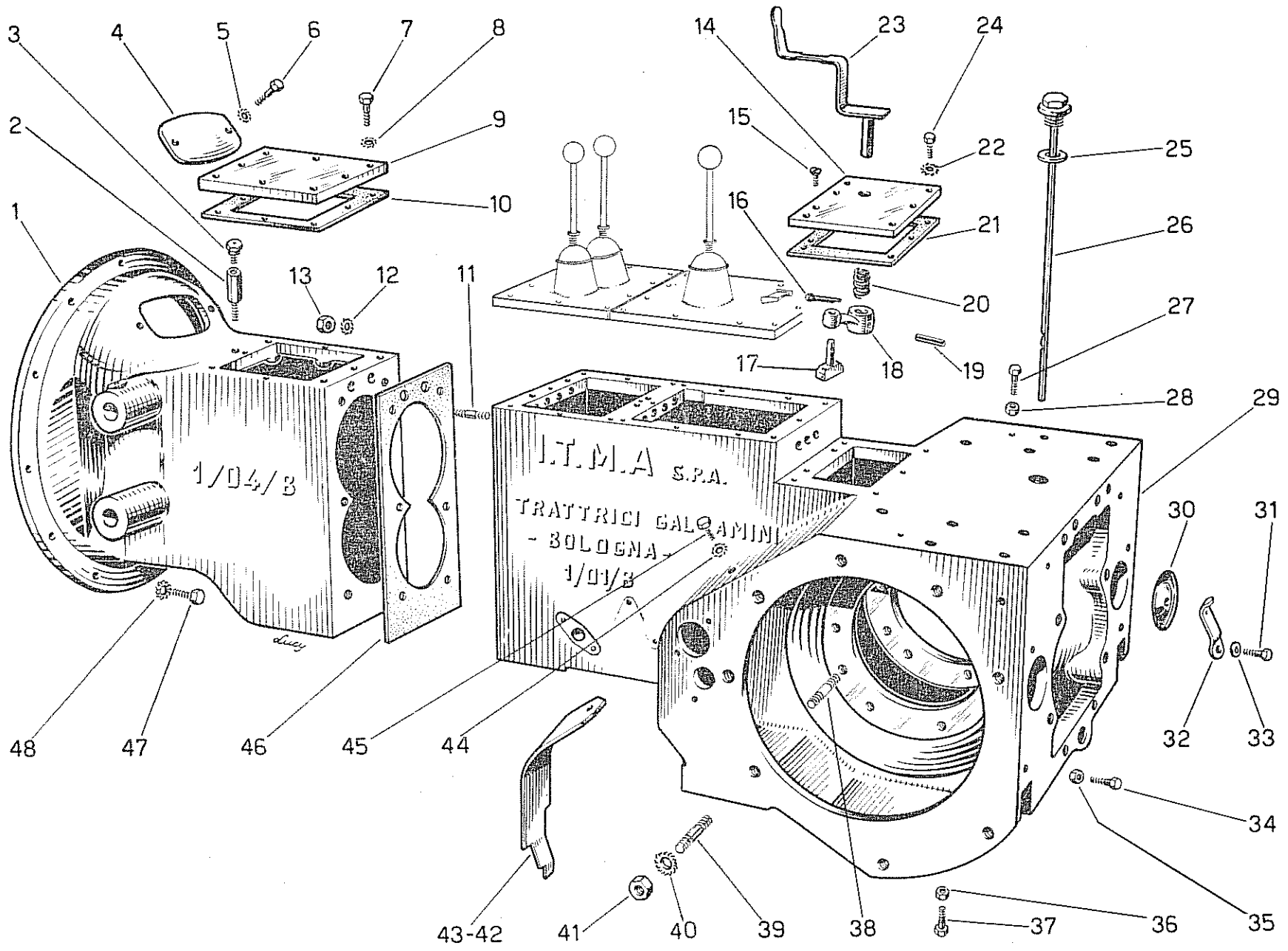


Tav. n. 2

CORPO TRATTRICE

Tavola n. 3

FIG.	RIFERIMENTO	DESCRIZIONE	Quantità per trattore	FIG.	RIFERIMENTO	DESCRIZIONE	Quantità per trattore
1	1/04/B	Campana accoppiamento motore	1	26	013/59Y	Tappo immissione olio con asta a livello	1
2	01/160/Y	Prolungo porta ingrassatore	1	27	01234/354/Y	Vite centraggio nastro T.E. 8 MA x 40	2
3	0124/267/Y	Ingrassatore T.2 8 MA	1	28	01234/327/Y	Dado per vite 8 MA	2
4	013/108/Y	Piastra ispezione frizione centrale	1	29	1/01/B	Corpo trattrice - (per disinnesto meccanico)	1
5	01234/416/Y	Rondella dentellata Ø 6	2	29	1/01/B	Corpo trattrice - (per disinnesto idraulico)	1
6	01234/334/Y	Vite fissaggio piastra T.E. 6 MA x 15	2	30	013/388/Y	Coperchio ispezione	2
7	01234/335/Y	Vite fissaggio coperchio T.E. 8 MA x 25	8	31	01234/335/Y	Vite fissaggio molla T.E. 8 MA x 25	2
8	01234/414/Y	Rondella dentellata Ø 8	8	32	013/303/Y	Molla fissaggio coperchio	2
9	01/109/Y	Coperchio campana	1	33	01234/417/Y	Rondella bisellata Ø 8	2
10	01/285/Y	Guarnizione per coperchio	1	34	012/355/Y	Vite centraggio nastro T.E. 8 MA x 50	2
11	1/07/B	Prigioniero 14 MB x 58	6	35	01234/327/Y	Dado per vite 8 MA	2
12	01234/423/Y	Rondella dentellata Ø 14	6	36	01234/327/Y	Dado per vite 8 MA	2
13	013/360/Y	Dado 14 MB	6	37	01234/354/Y	Vite centraggio nastro T.E. 8 MA x 40	2
14	1/021/B	Coperchio porta leva innesto P.F.	1	38	01/175/Y	Prigioniero fissaggio forcella 10 MB x 66	2
15	1/023.2/B	Vite fissaggio coperchio T.S. 8 MA x 20	2	39	012/164/Y	Prigioniero fissaggio scatola 12 MB x 39	12
16	01234/420/Y	Coppiglia Ø 2 x 15	1	40	01234/415/Y	Rondella dentellata Ø 12	16
17	01234/170/Y	Pattino per forcella	1	41	01234/333/Y	Dado 12 MB	16
18	01234/37/Y	Forcella porta pattino	1	42	1/036/B	Copripolvere per leva - destro	1
19	01234/443/Y	Spina elastica Ø 4 x 22	1	43	01/111/Y	Copripolvere per leva - sinistro	1
20	1234/317/Y	Molla per scatto	1	44	01234/416/Y	Rondella dentellata Ø 6	2
21	1/022/B	Guarnizione per coperchio	1	45	01234/334/Y	Vite fissaggio copripolvere T.E. 6 MA x 15	2
22	01234/414/Y	Rondella dentellata Ø 8	5	46	1/010/B	Guarnizione per campana	1
23	1/026/K	Leva con perno comando innesto P.F.	1	47	01234/332/Y	Vite fissaggio campana al motore T.E. 8 MA x 30	12
24	01234/335/Y	Vite fissaggio coperchio T.E. 8 MA x 25	5	48	01234/414/Y	Rondella dentellata Ø 8	12
25	01234/284/Y	Guarnizione per tappo Ø 22 x 30 x 3	1				

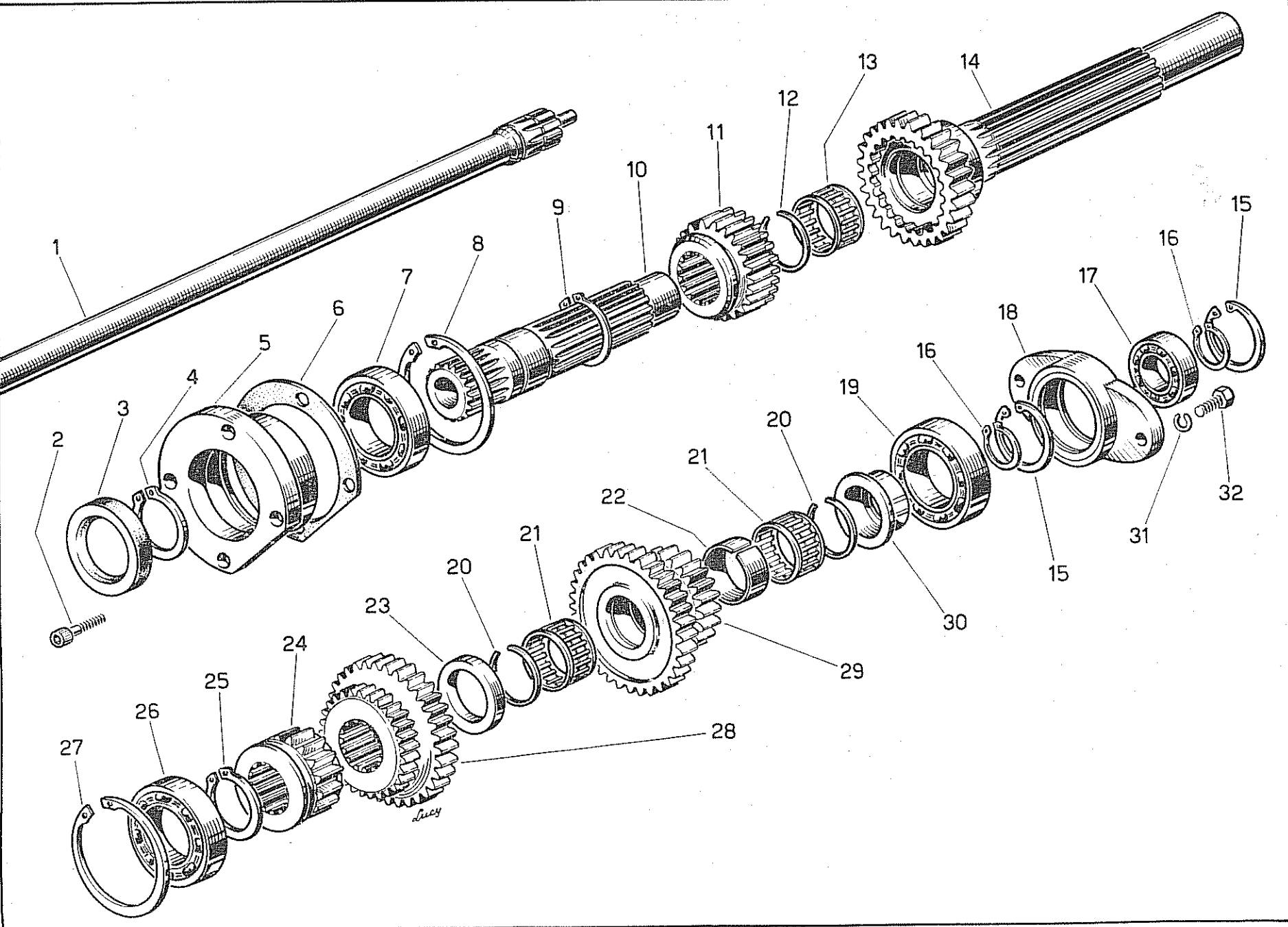


Tav. n. 3

RUOTISMI CAMBIO

Tavola n. 4

FIG.	RIFERIMENTO	DESCRIZIONE	Quantità per trattore
1	1/01/K	Albero trasmissione Presa di Forza	1
2	01234/341/Y	Vite fissaggio scatola T.C.E. 8 MA x 25 <i>19026</i>	4
3	1/09/C	Anello di tenuta Ø 45 x 70 x 12 <i>130016</i>	1
4	13/480/Y	Anello elastico Ø 45 E.	1
5	1/05/C	Scatola porta cuscinetto	1
6	1/07/C	Guarnizioni per scatola	1
7	01234/228/Y	Cuscinetto RIV 6 A Ø 45 x 85 x 19	1
8	1/06/C	Anello elastico Ø 85 I.	1
9	13/480/Y	Anello elastico Ø 45 E.	1
10	1/01/C	Albero conduttore invertitore	1
11	1/010/C	Ingranaggio comando invertitore Z. 19	1
12	1/013/C	Anello di fermo BR. 42	1
13	1/012/C	Gabbietta a rullini K 35 x 42 x 18	1
14	1/011/C	Albero conduttore	1
15	01234/260/Y	Anello elastico Ø 62 I.	2
16	013/262/Y	Anello elastico Ø 30 E.	2
17	01234/246/Y	Cuscinetto RIV 3 A 30 Ø 30 x 62 x 16 <i>170034</i>	1
18	1/03/K	Flangia supporto cuscinetto	1
19	01234/228/Y	Cuscinetto RIV 6 A Ø 45 x 85 x 19	1
20	1/023/C	Anello di fermo BR. 42	2
21	1/022/C	Gabbietta a rullini K. 35 x 42 x 18	2
22	1/021/C	Distanziale per astuccio	1
23	1/019/C	Anello di rasamento Ø 35 x 53 x 6	1
24	1/017/C	Ingranaggio 1° Z. 18	1
25	13/480/Y	Anello elastico Ø 45 E.	1
26	01234/228/Y	Cuscinetto RIV 6 A Ø 45 x 85 x 19	1
27	1/016/C	Anello elastico Ø 85 I.	1
28	1/018/C	Ingranaggio 2° e 3° Z. 30 - Z. 24	1
29	1/020/C	Ingranaggio fisso riduttore Z. 35 - Z. 16	1
30	1/024/C	Anello alloggio cuscinetto e rasamento	1
31	01234/413/Y	Rondella dentellata Ø 10 <i>24001</i>	2
32	01234/348/Y	Vite fissaggio flangia T.E. 10 MA x 30 <i>190027</i>	2

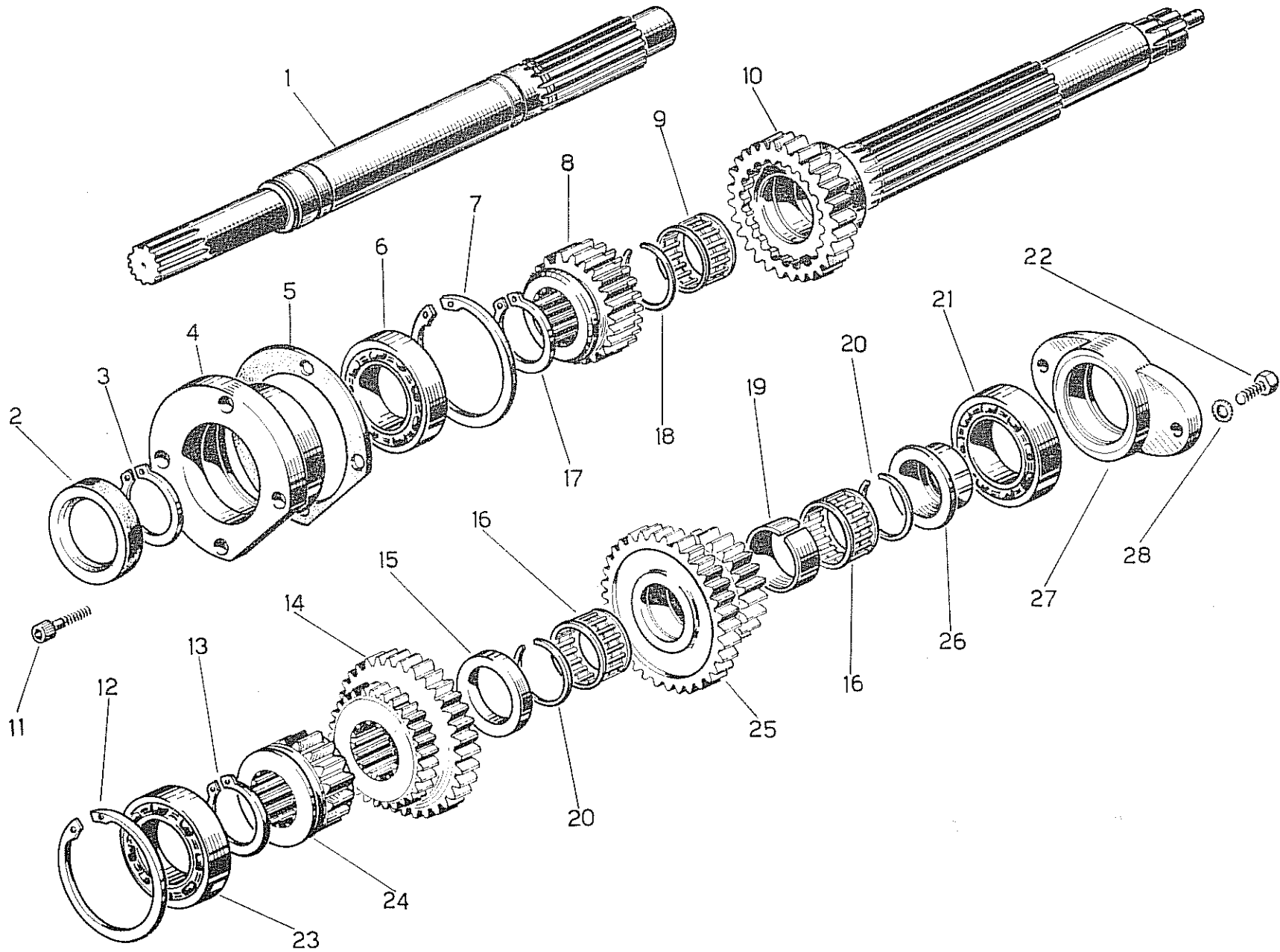


Tav. n. 4

RUOTISMI CAMBIO

Tavola n. 5

FIG.	RIFERIMENTO	DESCRIZIONE	Quantità per trattore
1	1/041/A	Albero cambio e frizione	1
2	1/09/C	Anello di tenuta Ø 45 x 70 x 12	1
3	13/480/Y	Anello elastico Ø 45 E.	1
4	1/05/C	Scatola porta cuscinetto	1
5	1/07/C	Guarnizione per scatola	1
6	01234/228/Y	Cuscinetto RIV 6 A Ø 45 x 85 x 19	1
7	1/06/C	Anello elastico Ø 85 I.	1
8	1/010/C	Ingranaggio comando invertitore Z. 19	1
9	1/012/C	Gabbietta a rullini K 35 x 42 x 18	1
10	1/063/C	Albero conduttore	1
11	01234/341/Y	Vite fissaggio scatola T.C.E. 8 MA x 25	4
12	12/494/Y	Anello elastico Ø 85 I.	1
13	13/480/Y	Anello elastico Ø 45 E.	1
14	1/018/C	Ingranaggio 2° e 3° Z. 30 - Z. 24	1
15	1/019/C	Anello di rasamento Ø 35 x 53 x 6	1
16	1/022/C	Gabbietta a rullini K 35 x 42 x 18	2
17	13/480/Y	Anello elastico Ø 45 E.	1
18	1/013/C	Anello di fermo BR. 42	1
19	1/021/C	Distanziale per astuccio	1
20	1/023/C	Anello di fermo BR. 42	2
21	01234/228/Y	Cuscinetto RIV 6 A Ø 45 x 85 x 19	1
22	01234/348/Y	Vite fissaggio flangia T.E. 10 MA x 30	2
23	01234/228/Y	Cuscinetto RIV 6 A Ø 45 x 85 x 19	1
24	1/017/C	Ingranaggio 1° Z. 18	1
25	1/020/C	Ingranaggio fisso riduttore Z. 35 - Z. 16	1
26	1/024/C	Anello alloggiamento cuscinetto e rasamento	1
27	1/03/K	Flangia supporto cuscinetto	1
28	01234/413/Y	Rondella dentellata Ø 10	2

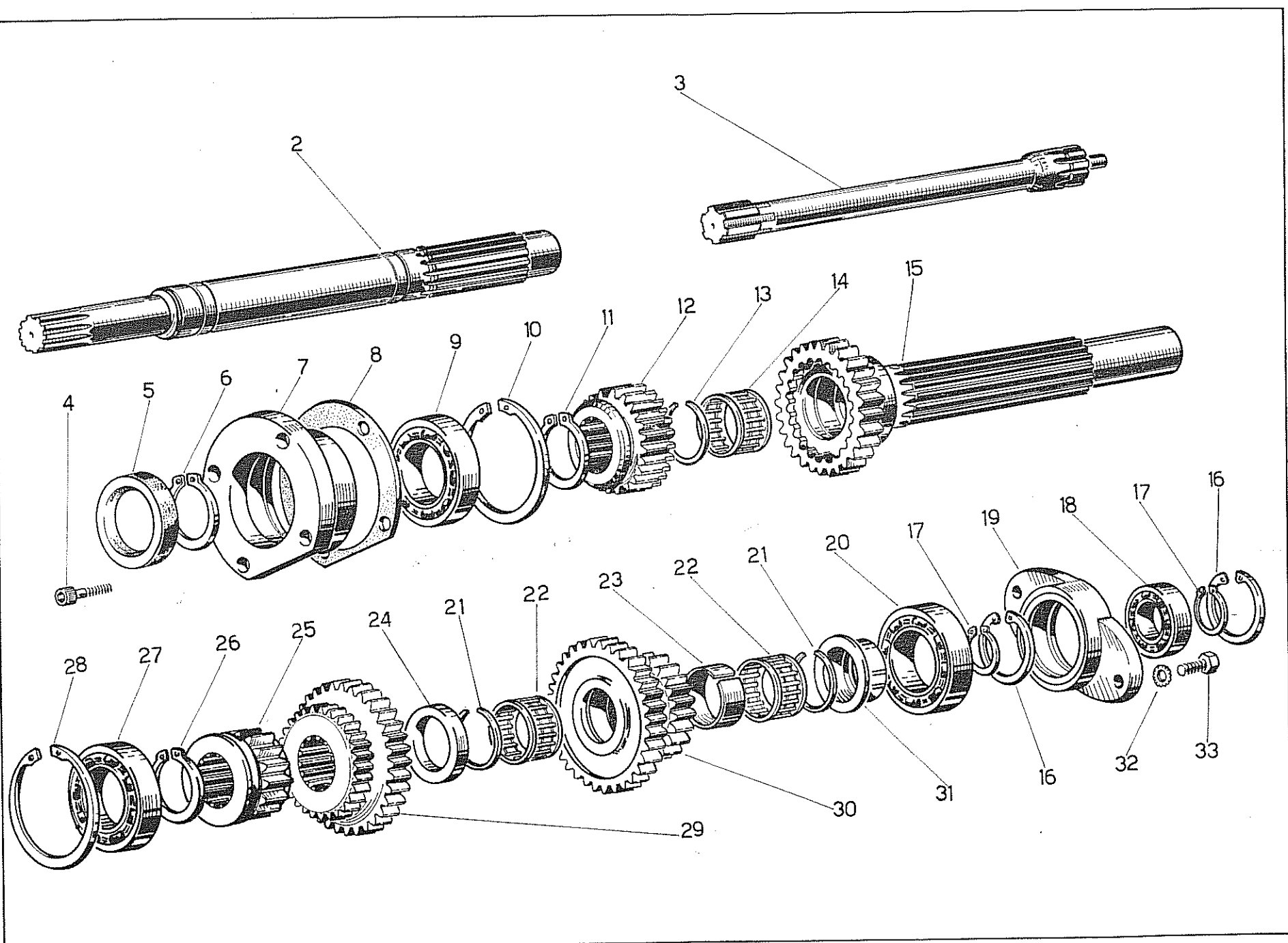


Tav. n. 5

RUOTISMI CAMBIO

Tavola n. 6

FIG.	RIFERIMENTO	DESCRIZIONE	Quantità per trattore
2	1/041/A	Albero frizione cambio	1
3	1/064/C	Albero collegamento cambio P.F.	1
4	01234/341/Y	Vite fissaggio scatola T.C.E. 8 MA x 25	4
5	1/09/C	Anello di tenuta Ø 45 x 70 x 12	1
6	13/480/Y	Anello elastico Ø 45 E.	1
7	1/05/C	Scatola porta cuscinetto	1
8	1/07/C	Guarnizione per scatola	1
9	01234/228/Y	Cuscinetto RIV 6 A Ø 45 x 85 x 19	1
10	1/06/C	Anello elastico Ø 85 I.	1
11	13/480/Y	Anello elastico Ø 45 E.	1
12	1/010/C	Ingranaggio comando invertitore Z.19	1
13	1/013/C	Anello di fermo BR. 42	1
14	1/012/C	Gabbietta a rullini K 35 x 42 x 18	1
15	1/011/C	Albero conduttore	1
16	01234/260/Y	Anello elastico Ø 62 I.	2
17	013/262/Y	Anello elastico Ø 30 E.	2
18	01234/246/Y	Cuscinetto RIV 3 A 30 Ø 30 x 62 x 16	1
19	1/03/K	Flangia supporto cuscinetto	1
20	01234/288/Y	Cuscinetto RIV 6 A Ø 45 x 85 x 19	1
21	1/023/C	Anello di fermo BR. 42	2
22	1/022/C	Gabbietta a rullini K 35 x 42 x 18	2
23	1/021/C	Distanziale per astuccio	1
24	1/019/C	Anello di rasamento Ø 35 x 53 x 6	1
25	1/017/C	Ingranaggio 1° Z. 18	1
26	13/480/Y	Anello elastico Ø 45 E.	1
27	01234/288/Y	Cuscinetto RIV 6 A Ø 45 x 85 x 19	1
28	1/016/C	Anello elastico Ø 85 I.	1
29	1/018/C	Ingranaggio 2° e 3° Z. 30 - Z. 24	1
30	1/020/C	Ingranaggio fisso riduttore Z. 35 - Z. 16	1
31	1/024/C	Anello alloggiamento cuscinetto e rasamento	1
32	01234/413/Y	Rondella dentellata Ø 10	2
33	01234/348/Y	Vite fissaggio flangia T.E. 10 MA x 30	2

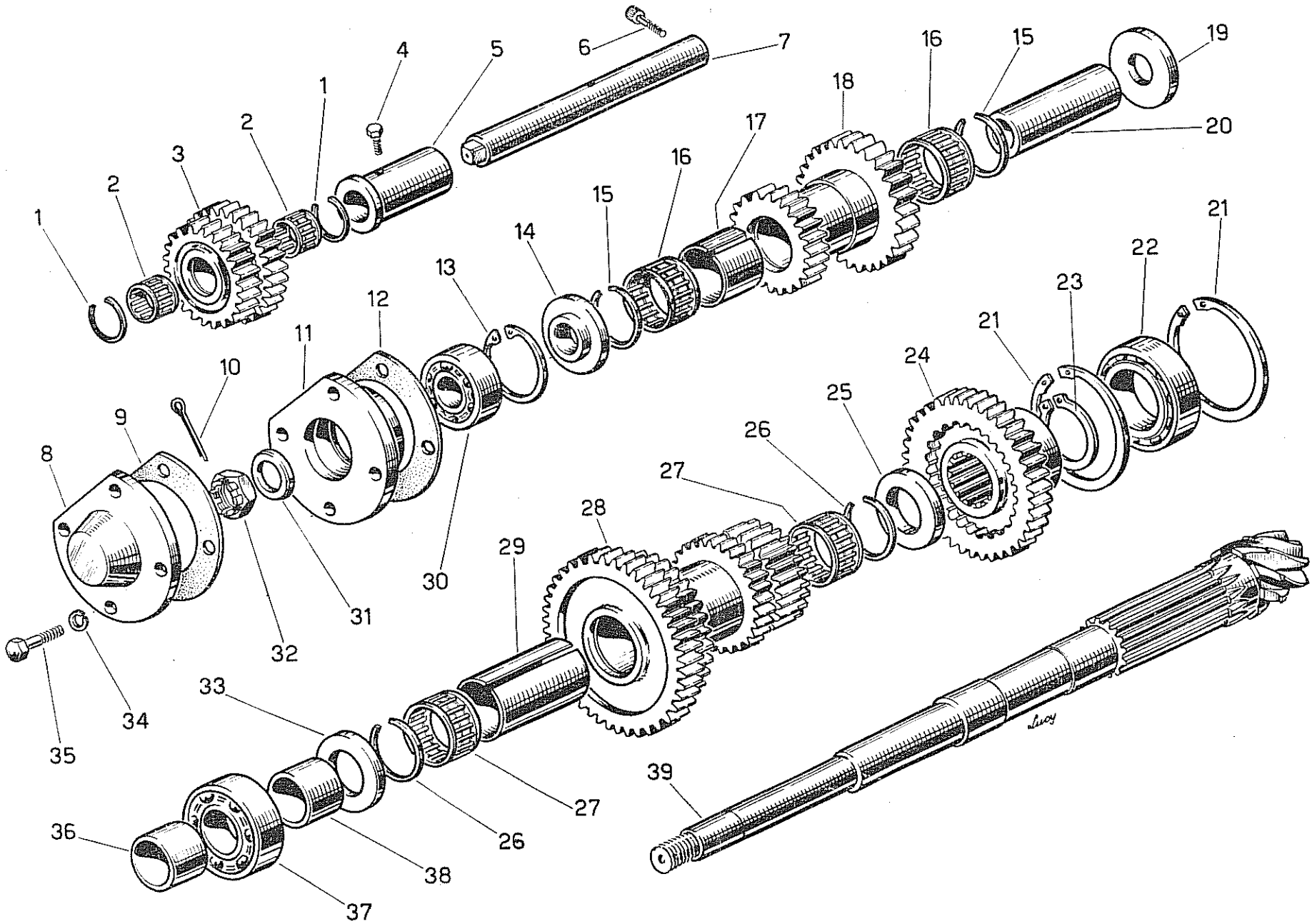


Tav. n. 6

RUOTISMI CAMBIO

Tavola n. 7

FIG.	RIFERIMENTO	DESCRIZIONE	Quantità per trattore	FIG.	RIFERIMENTO	DESCRIZIONE	Quantità per trattore
1	13/245/Y ¹²⁰⁰²⁸	Anello di fermo BR. 31	2	21	12/494/Y	Anello elastico Ø 85 l.	2
2	13/224/Y	Gabbietta a rullini K 25 x 31 x 17	2	22	1/027/C	Cuscinetto RIV 6 DAAVQ Ø 45 x 85 x 23	1
3	1/056/C	Ingranaggio intermedio invertitore	1	23	13/480/Y	Anello elastico Ø 45 E.	1
4	01234/361/Y ¹⁹⁰⁰¹⁰	Vite bloccaggio distanziale T.E. 8 MA x 15	1	24	1/030/C	Ingranaggio mobile riduttore Z. 32	1
5	1/059/C ^{001.12.5902}	Distanziale per ingranaggio	1	25	1/031/C ^{1/012/C}	Anello di rasamento Ø 35 x 53 x 6	1
6	124/656/Y ¹⁹⁰¹²⁹	Grano fissaggio albero 8 x 25	1	26	1/035/C	Anello di fermo BR. 42	2
7	1/060/C	Albero per ingranaggio	1	27	1/033/C	Gabbietta a rullini K 35 x 42 x 18	2
8	1/053/C	Coperchio per scatola	1	28	1/032/C	Ingranaggio condotto Z. 37 - Z. 31 - Z. 25 - Z. 20	1
9	1/052/C ^{001.17.5203}	Guarnizione per coperchio	1	29	1/034/C	Distanziale per astuccio	1
10	13/432/Y ²⁴⁰⁰²⁶	Coppiglia Ø 4 x 40	1	30	12/577/Y	Cuscinetto RIV 2 AANON 25 Ø 25 x 52 x 20,6	1
11	1/048/C	Scatola porta cuscinetto	1	31	013/442/Y	Rondella per dado	1
12	1/049/C ^{001.17.4903}	Guarnizione per scatola	1	32	0123/356/Y	Dado a corona 20 MB ¹⁹⁰⁰³⁵	1
13	124/265/Y	Anello elastico Ø 52 l.	1	33	1/036/C	Anello di rasamento Ø 30 x 54 x 8	1
14	1/045/C	Anello distanziale e rasamento	1	34	01234/414/Y	Rondella dentellata Ø 8 ²⁴⁰⁰²	4
15	1/044/C ¹²⁰⁰⁴⁰	Anello di fermo BR. 42	2	35	1234/397/Y	Vite fissaggio scatola T.E. 8 MA x 35 ¹⁹⁰⁰⁷⁵	4
16	1/042/C ¹²⁰⁰³⁹	Gabbietta a rullini K. 35 x 42 x 18	2	36	1/038/C	Distanziale per cuscinetto	1
17	1/043/C	Distanziale per astuccio	1	37	124/248/Y	Cuscinetto RIV 7 B Ø 30 x 72 x 19 ¹²⁰⁰⁴²	1
18	1/041/C	Ingranaggio invertitore Z. 21 - Z. 30	1	38	1/036.1/C	Distanziale per cuscinetto	1
19	1/039/C	Anello di rasamento Ø 25 x 54 x 8	1	39	1/026/C	Albero condotto con pignone Z. 15	1
20	1/040/C	Boccola per rotolamento rullini	1				



Tav. n. 7

COPERCHIO CAMBIO

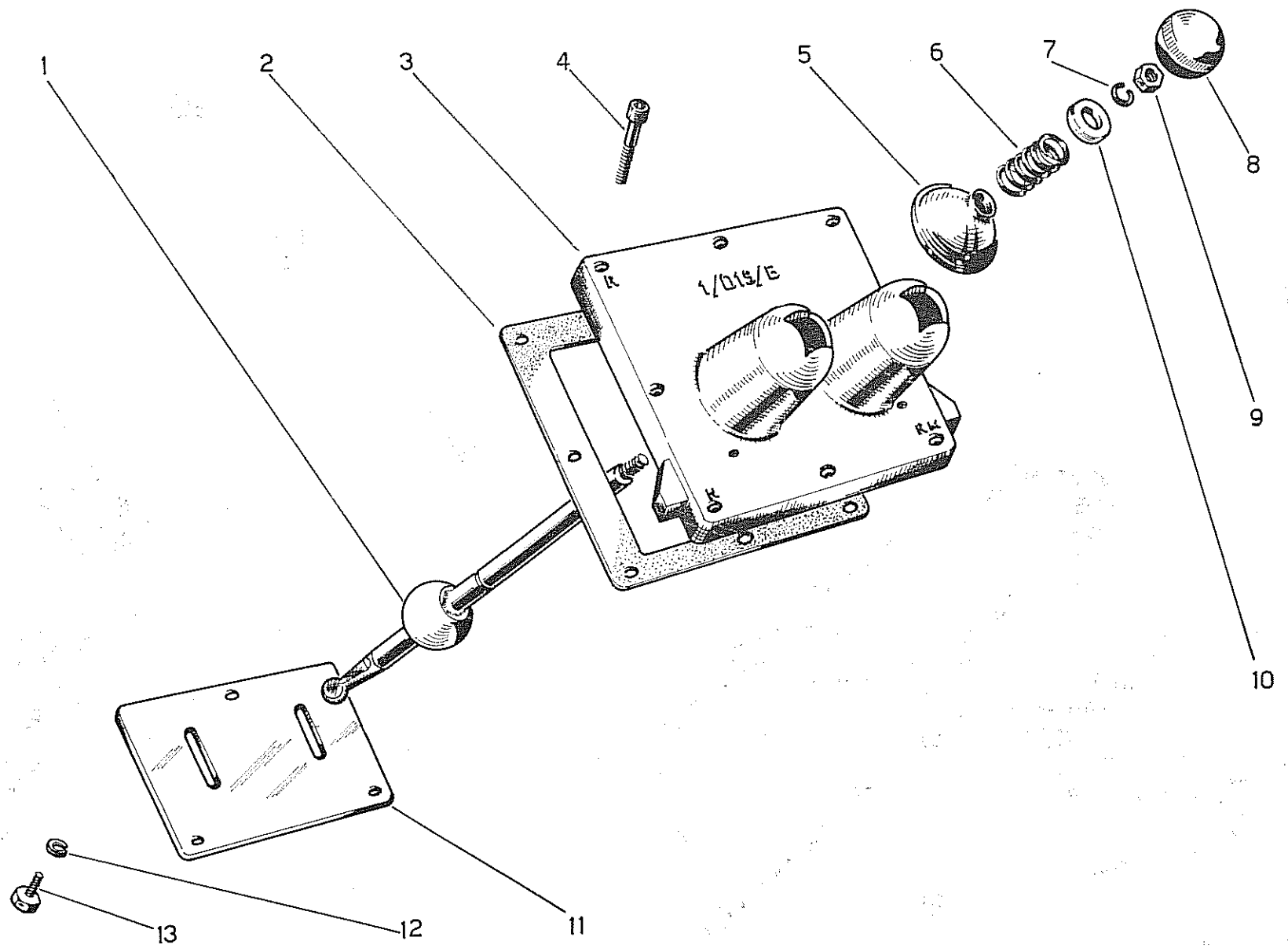
Tavola n. 8

FIG.	RIFERIMENTO	DESCRIZIONE	Quantità per trattore
1	1234/433/Y	Coppiglia ritegno molla Ø 3 x 18	1
2	01234/525/Y	Rondella per battuta molla Ø 10,5 x 21 x 2	1
3	01234/340/Y	Vite per settore T.E. 8 MA x 20	2
4	1/042D	Piastra selettrice marce	1
5	1234/216/Y	Distanziale per settore	2
6	1/09/D	Settore cambio	1
7	1/018/B	Guarnizione per coperchio	1
8	1/17/B	Coperchio porta leve cambio	1
9	1234/215/Y	Grano snodo leva	2
10	1234/101/Y	Scodellino per leva	1
11	1234/102/Y	Scodellino per molla	1
12	1234/470/Y	Impugnatura per leva	1
13	1/03/D	Dado 10 MB	1
14	1234/313/Y	Anello fermo scodellino e molla	1
15	1234/312/Y	Molla ritegno leva	1
16	134/398/Y	Vite fissaggio coperchio T.C.E 8 MA x 40	10
17	1/01/D	Leva comando cambio	1
18	1234/218/Y	Pastiglia di contatto	1
19	13/314/Y	Molla per scatto settore	1
20	13/217/Y	Prigioniero per settore	1

COPERCHIO INVERTITORE E RIDUTTORE

Tavola n. 9

FIG.	RIFERIMENTO	DESCRIZIONE	Quantità per trattore
1	1/022/D	Leva comando invertitore e riduttore	2
2	1/019.1/B	Guarnizione per coperchio	1
3	1/019/B	Coperchio porta leva	1
4	134/398/Y	Vite fissaggio coperchio T.C.E. 8 MA x 40	2
5	1234/101/Y	Scodellino per leva	2
6	1234/312/Y	Molla ritegno leva	2
7	1234/313/Y	Anello fermo scodellino e molla	2
8	01234/483/Y	Impugnatura per leva	2
9	1/03/D	Dado 10 MB	2
10	1234/102/Y	Scodellino per molla	2
11	1/031/D	Settore per invertitore e riduttore	1
12	01234/414/Y	Rondella dentellata \varnothing 8	2
13	0123/378/Y	Vite fissaggio settore T.E. 8 MA x 18	2

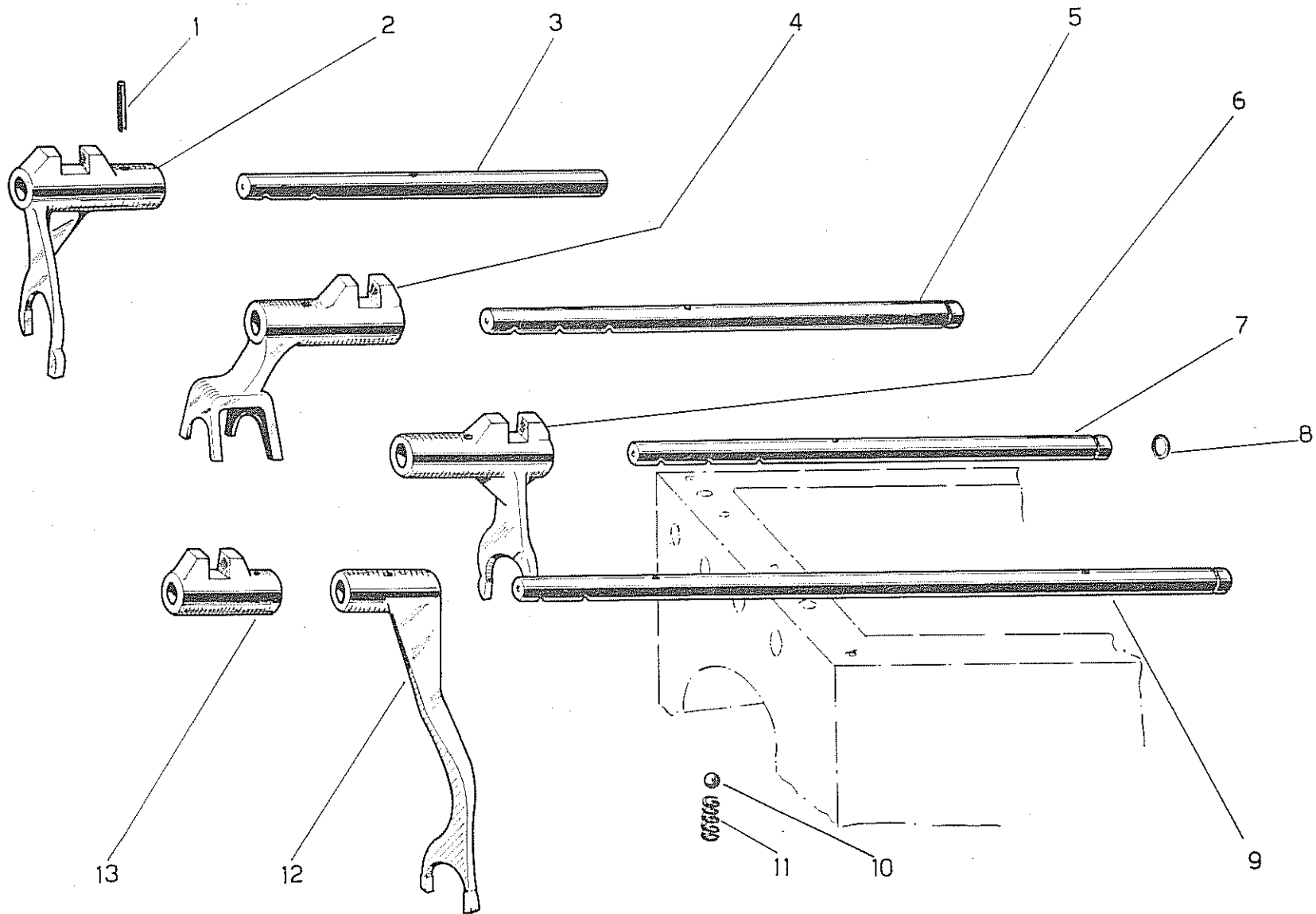


Tav. n. 9

COMANDI CAMBIO

Tavola n. 10

FIG.	RIFERIMENTO	DESCRIZIONE	Quantità per trattore
1	13/471/Y	Spina elastica \varnothing 5 x 24	5
2	1/034/D	Forcella comando invertitore	1
3	1/037/D	Asta per forcella invertitore	1
4	1/C17/D	Forcella comando 1 ^a velocità	1
5	1/019/D	Asta per forcella 1 ^a velocità	1
6	1/018/D	Forcella comando 2 ^a e 3 ^a velocità	1
7	1/020/D	Asta per forcella 2 ^a e 3 ^a velocità	1
8	13/513/Y	Anello OR. 113	3
9	1/038/D	Asta per forcella riduttore	1
10	01234/231/Y	Sfera scatto aste 3/8	4
11	13/316/Y	Molla scatto aste	4
12	1/035/D	Forcella comando riduttore	1
13	1/036/D	Nasello comando riduttore	1

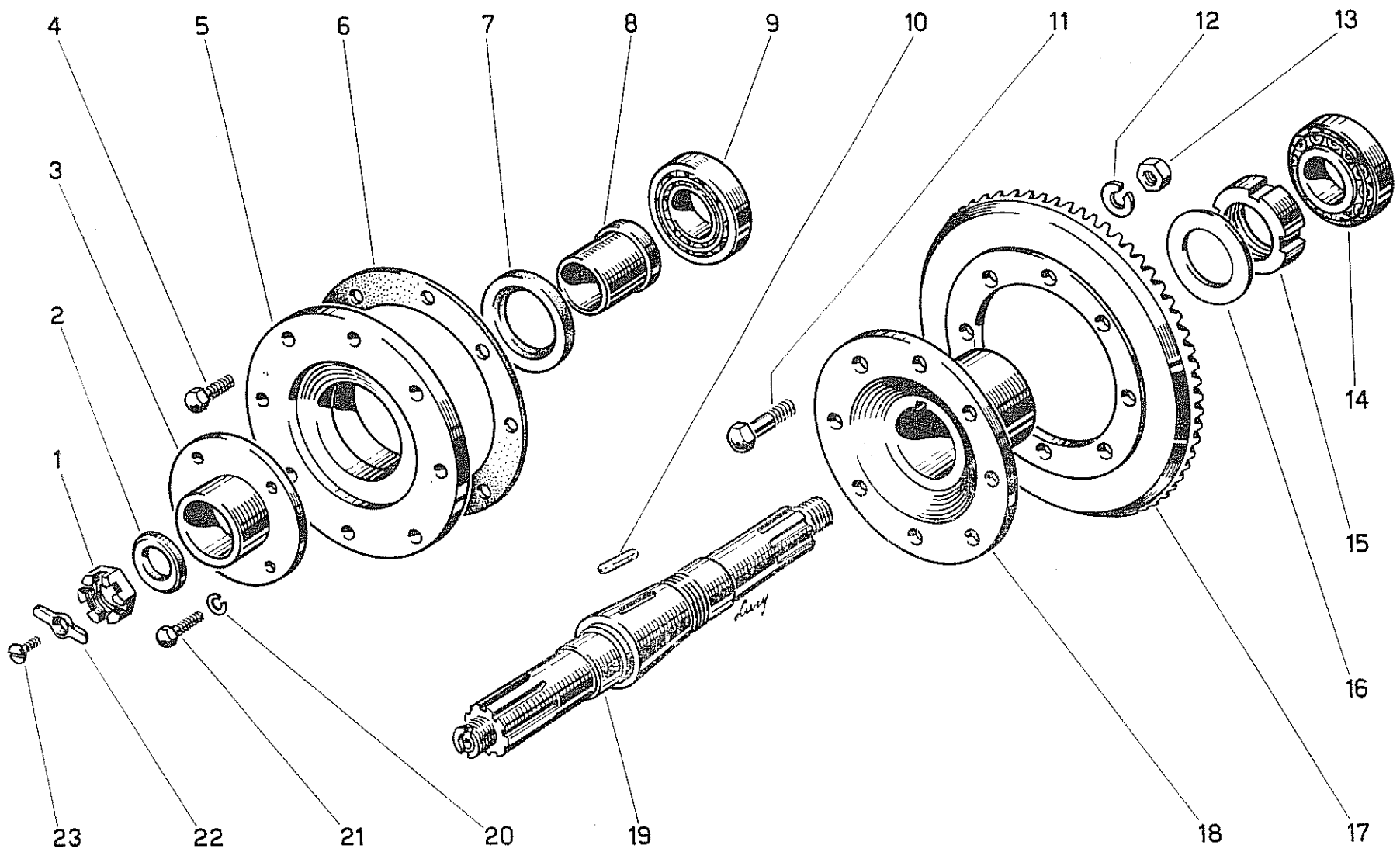


Tav. n. 10

RIDUTTORE CENTRALE

Tavola n. 11

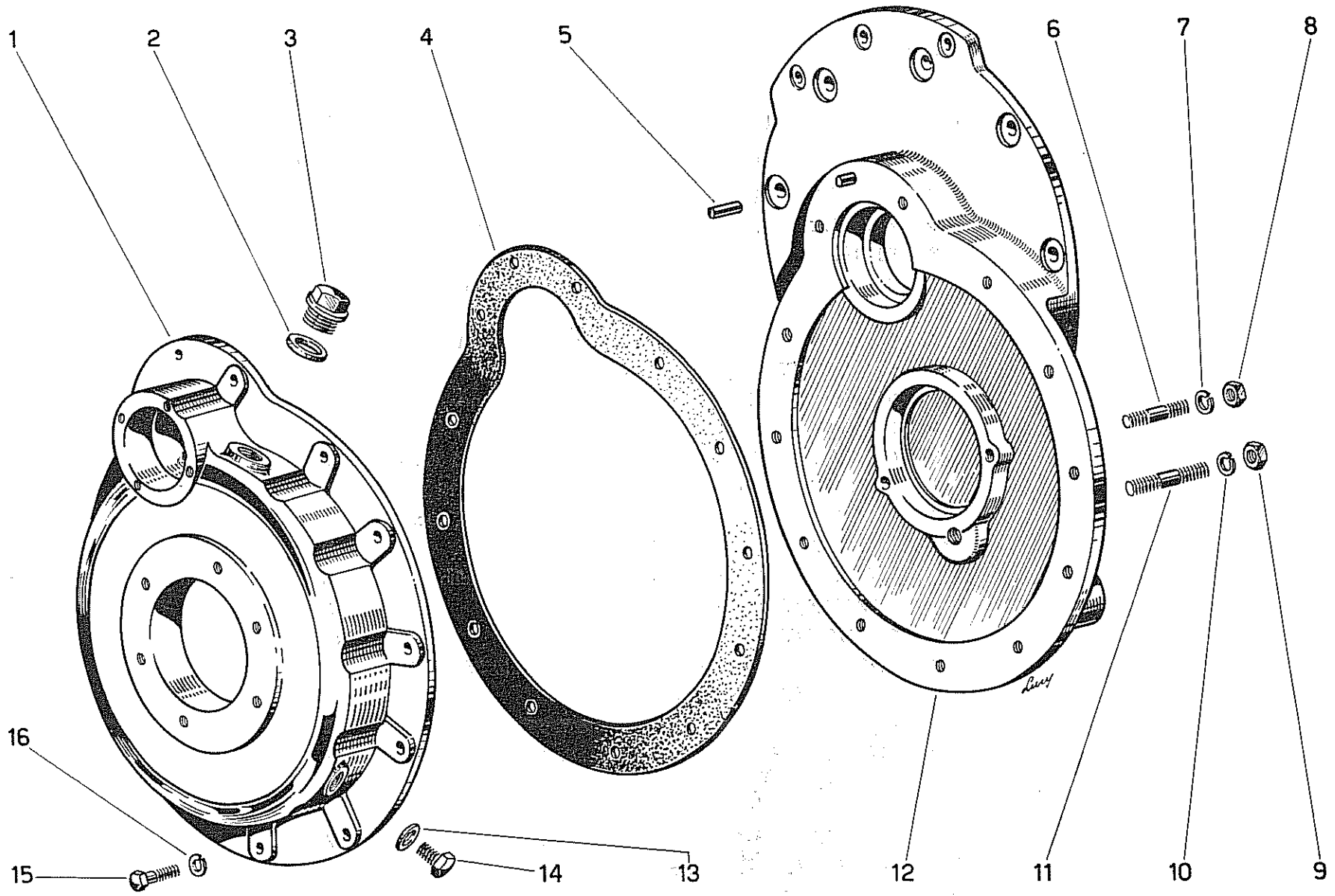
FIG.	RIFERIMENTO	DESCRIZIONE	quantità per trattore
1-2	01/482/Y	Dado fissaggio tamburo con rondella	2
3	01/14/Y	Supporto manicotto disinnesto	2
4	01234/325/Y	Vite fissaggio supporto T.E. 10 MA x 25	14
5	01/1/Y	Supporto riduttore centrale	2
6	01/286/Y	Anello registro	6
7	01/249/Y	Anello di tenuta Ø 50 x 72 x 10	2
8	01/163/Y	Distanziale	2
9	01/232/Y	Cuscinetto per albero RIV 01/02/7408 Ø 40 x 80 x 25	1
10	01/440/Y	Linguetta per albero 10 x 8 x 40	1
11	013/342/Y	Vite fissaggio corona T.E. 12 MB x 35	8
12	01234/415/Y	Rondella dentellata Ø 12	8
13	01234/333/Y	Dado per vite 12 MB	8
14	01/232/Y	Cuscinetto per albero RIV 01/02/7408 Ø 40 x 80 x 25	1
15	01/162/Y	Ghiera fissaggio mozzo	1
16	01/578/Y	Anello di sicurezza ghiera Ø 46 x 71 x 1	1
17	01/31/Y	Corona conica Z.45	1
18	01/13/Y	Mozzo corona	1
19	01/60/Y	Albero riduttore centrale	1
20	01234/414/Y	Rondella dentellata Ø 8	8
21	01234/340/Y	Vite fissaggio supporto T.E. 8 MA x 20	8
22	01/89/Y	Piastrina per sicurezza dado	2
23	01234/343/Y	Vite fissaggio piastrina T.S. 6 x 15	2



RIDUTTORE LATERALE
per « NIKE 320 » - « NIKE 320 L »

Tavola n. 12

FIG.	RIFERIMENTO	DESCRIZIONE	Quantità per trattore
1	01/15/Y	Coperchio per scatola	2
2	01234/284/Y	Guarnizione per tappo Ø 22 x 30 x 3	4
3	01234/438/Y	Tappo immissione olio	4
4	01/287/Y	Guarnizione per coperchio	2
5	01234/165/Y	Grano centraggio coperchio Ø 8 x 28	2
6	012/159/Y	Prigioniero fissaggio scatola Ø 12 MB x 36	12
7	01234/415/Y	Rondella dentellata Ø 12	16
8	01234/333/Y	Dado per prigioniero 12 MB	16
9	013/360/Y	Dado per prigioniero 14 MB	6
10	01234/423/Y	Rondella dentellata Ø 14	6
11	01/172/Y	Prigioniero fissaggio supporto Ø 12 MB x 45	6
12	01/2/Y	Scatola riduttore	2
13	0123/288/Y	Guarnizione per tappo Ø 12 x 18 x 3	4
14	012/345/Y	Tappo scarico olio T.E. 12 MB x 15	4
15	01234/344/Y	Vite fissaggio coperchio T.E. 10 MA x 35	24
16	01234/413/Y	Rondella dentellata Ø 10	24



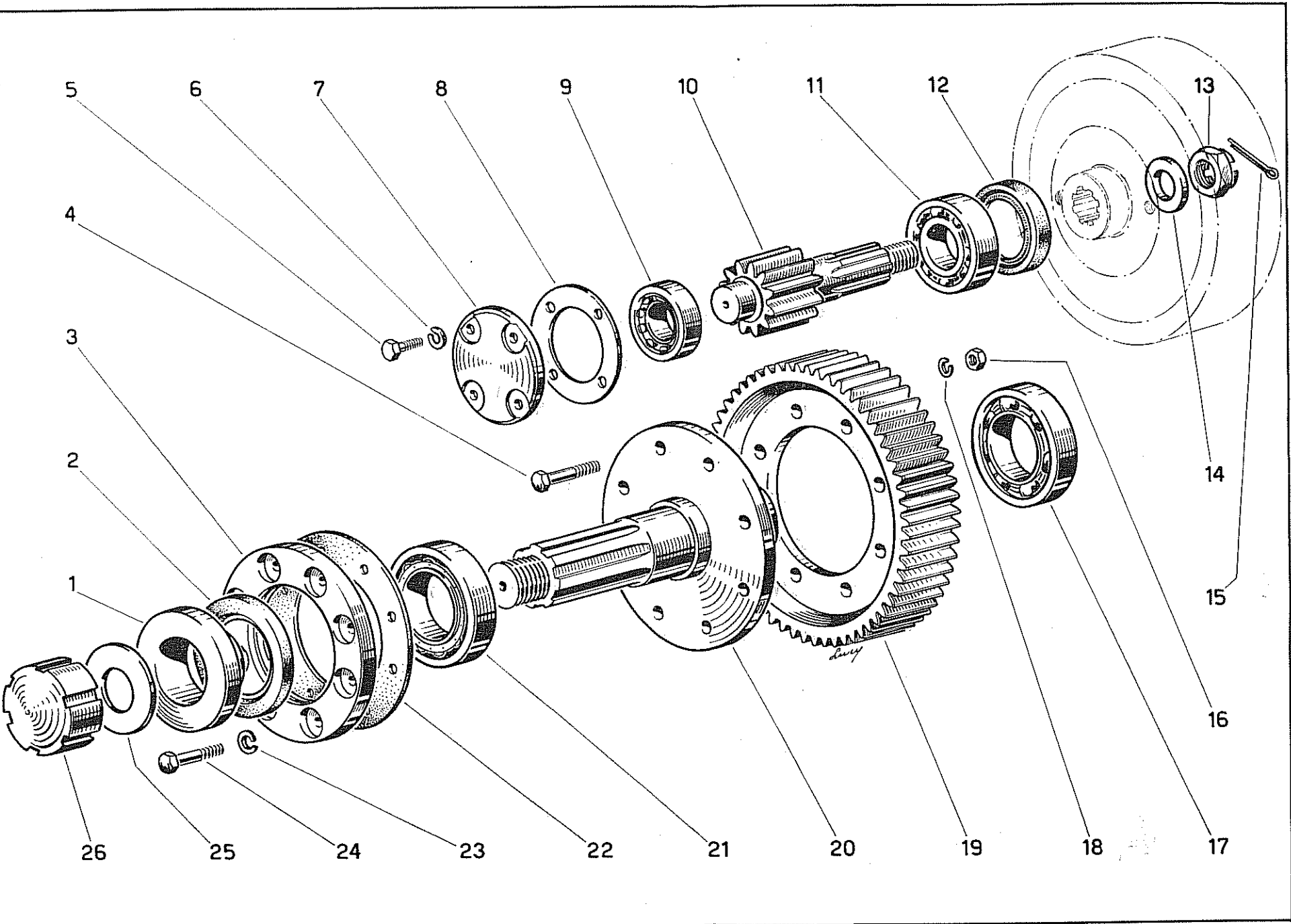
Tav. n. 12

RUOTISMI RIDUTTORE LATERALE
per « NIKE 320 » - « NIKE 320 L »

Tavola n. 13

FIG.	RIFERIMENTO	DESCRIZIONE	Quantità per trattore
1	01/36/Y	Distanziale	2
2	01/251/Y	Anello di tenuta Ø 65 x 90 x 10	2
3	01/3/Y	Coperchio per cuscinetto	2
4	0134/346/Y	Vite fissaggio ingranaggio condotto T.E. 12 MB x 40	16
5	01234/340/Y	Vite fissaggio coperchio T.E. 8 MA x 20	8
6	01234/414/Y	Rondella dentellata Ø 8	8
7	01/32/Y	Coperchio per cuscinetto pignone	2
8	01/289/Y	Guarnizione per coperchio	2
9	01/233/Y	Cuscinetto sfilabile RIV 3 AAVQ Ø 30 x 62 x 20	2
10	01/33/Y	Albero conduttore con pignone Z. 12	2
11	01/230/Y	Cuscinetto per albero RIV 5 AA Ø 40 x 83 x 23	2
12	01/250/Y	Anello di tenuta Ø 55 x 75 x 10	2
13-14	01/482/Y	Dado fissaggio tamburo con rondella	2
15	01234/419/Y	Coppiglia per dado Ø 4 x 30	2
16	01234/333/Y	Dado per vite 12 MB	16
17	01/234/Y	Cuscinetto per asse RIV 8 A Ø 55 x 100 x 21	2
18	01234/415/Y	Rondella dentellata Ø 12	16
19	01/34/Y	Ingranaggio condotto Z. 52 <i>60009R</i>	2
20	01/35/Y	Asse ingranaggio condotto	2
21	01/235/Y	Cuscinetto sfilabile RIV 8 DAVQ Ø 55 x 100 x 21	2
22	01/290/Y	Guarnizione per coperchio	2
23	01234/414/Y	Rondella dentellata Ø 8	12
24	01234/340/Y	Vite fissaggio coperchio T.E. 8 MA x 20	12
25	01/90/Y	Anello sicurezza ghiera Ø 37 x 80 x 1	2
26	01/166/Y	Ghiera per asse	2

3414 - 12. Bollettino 06026.

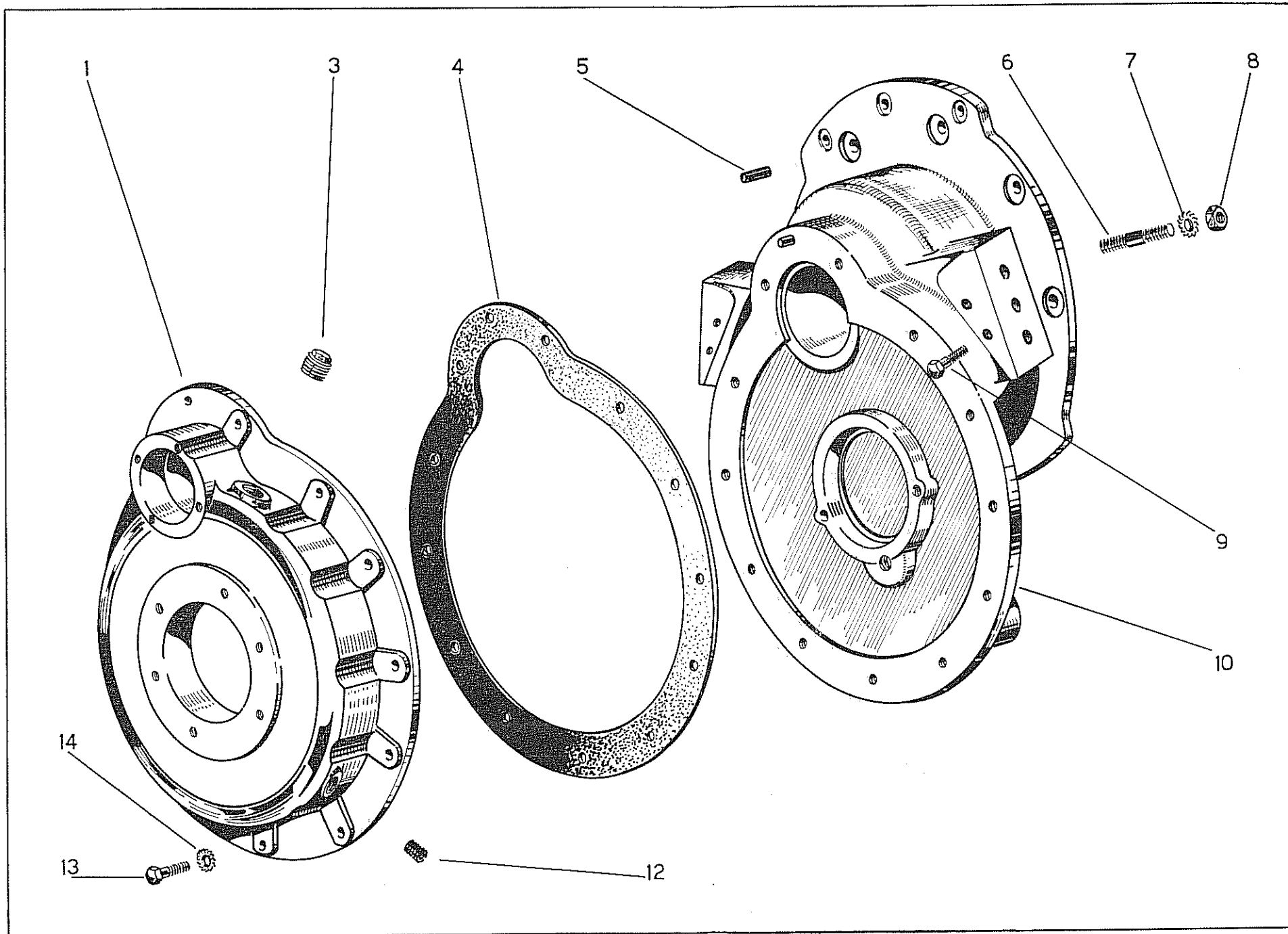


Tav. n. 13

RUOTISMI RIDUTTORE LATERALE
per « NIKE 320 LL » - « NIKE 35 FL »

Tavola n. 14

FIG.	RIFERIMENTO	DESCRIZIONE	Quantità per trattore
1	01/15/Y	Coperchio per scatola	2
3	01234/790/Y	Tappo immissione olio	4
4	01/287/Y	Guarnizione per coperchio	2
5	01234/165/Y	Grano centraggio coperchio Ø 8 x 28	2
6	01/488/Y	Prigioniero fissaggio supporto Ø 14 MA x 79	6
7	01234/423/Y	Rondella dentellata Ø 14	6
8	0124/358/Y	Dado per prigioniero 14 MA	6
9	0124/368/Y	Vite fissaggio supporto T.E. 14 MA x 40	2
10	01/484/Y	Scatola riduttore	2
12	01234/791/Y	Tappo scarico olio	4
13	01234/344/Y	Vite fissaggio coperchio T.E. 10 MA x 35	24
14	01234/413/Y	Rondella dentellata Ø 10	24



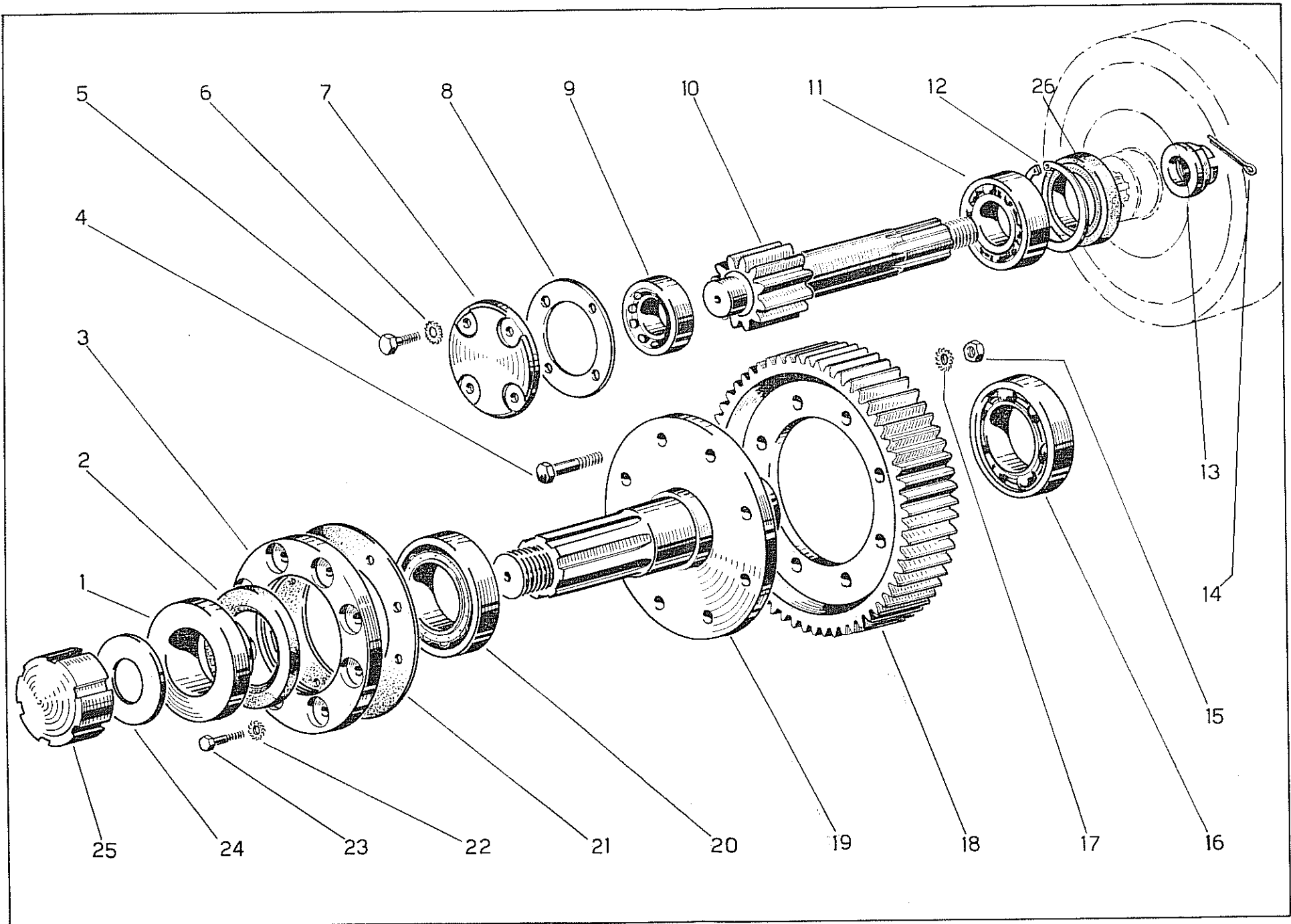
Tav. n. 14

RIDUTTORE LATERALE
per « NIKE 320 LL » - « NIKE 35 FL »

Tavola n. 15

FIG.	RIFERIMENTO	DESCRIZIONE	Quantità per trattore
1	01/36/Y	Distanziale	2
2	01/251/Y	Anello di tenuta Ø 65 x 90 x 10	2
3	01/3/Y	Coperchio per cuscinetto	2
4	0134/346/Y	Vite fissaggio ingranaggio condotto T.E. 12 MB x 40	16
5	01234/340/Y	Vite fissaggio coperchio T.E. 8 MA x 20	8
6	01234/414/Y	Rondella dentellata Ø 8	8
7	01/32/Y	Coperchio per cuscinetto pignone	2
8	01/289/Y	Guarnizione per coperchio	2
9	01/233/Y	Cuscinetto sfilabile RIV 3 AAVQ Ø 30 x 62 x 20	2
10	01/496/Y	Albero conduttore con pignone Z. 12	2
11	01/230/Y	Cuscinetto per albero RIV 5 AA Ø 40 x 83 x 23	2
12	0124/498/Y	Anello elastico Ø 80 I.	2
13	01/482/Y	Dado fissaggio tamburo con rondella	2
14	01234/419/Y	Coppiglia per dado Ø 4 x 30	2
15	01234/333/Y	Dado per vite 12 MB	16
16	01/234/Y	Cuscinetto per asse RIV 8 A Ø 55 x 100 x 21	2
17	01234/415/Y	Rondella dentellata Ø 12	16
18	01/34/Y	Ingranaggio condotto Z. 52	2
19	01/35/Y	Asse ingranaggio condotto	2
20	01/235/Y	Cuscinetto sfilabile RIV 8 DAVQ Ø 55 x 100 x 21	2
21	01/290/Y	Guarnizione per coperchio	2
22	01234/414/Y	Rondella dentellata Ø 8	12
23	01234/340/Y	Vite fissaggio coperchio T.E. 8 MA x 20	12
24	01/90/Y	Anello sicurezza ghiera Ø 37 x 80 x 1	2
25	01/166/Y	Ghiera per asse	2
26	01/499/Y	Anello di tenuta Ø 55 x 80 x 12	2

66026H

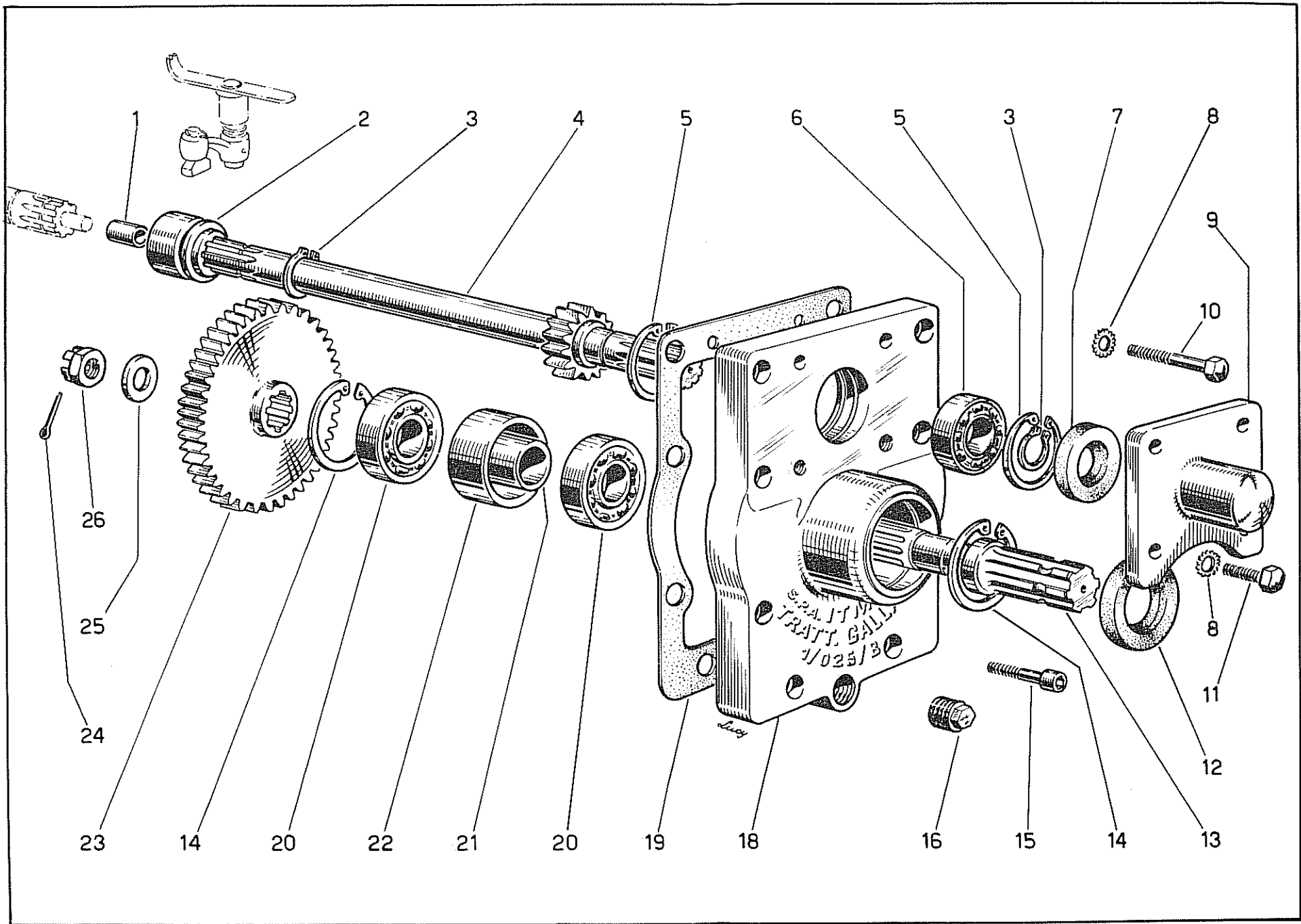


Tav. n. 15

GRUPPO PRESA DI FORZA

Tavola n. 16

FIG.	RIFERIMENTO	DESCRIZIONE	Quantità per trattore
1	1234/281/Y	Boccola per albero Ø 12,1 x 15,2 x 20	1
2	1/08/K	Manicotto innesto P.F.	1
3	013/262/Y	Anello elastico Ø 30 E.	2
4	1/09/K	Albero posteriore P.F. con ingranaggio Z. 13	1
5	01234/260/Y	Anello elastico Ø 62 I.	2
6	01234/246/Y	Cuscinetto RIV 3 A 30 Ø 30 x 62 x 16	2
7	013/252/Y	Anello di tenuta Ø 30 x 62 x 10	1
8	01234/415/Y	Rondella dentellata Ø 12	4
9	1/028/B	Coperchio di protezione	1
10	13/400/Y	Vite fissaggio coperchio T.E. 12 MA x 70	2
11	01234/336/Y	Vite fissaggio coperchio T.E. 12 MA x 30	2
12	13/256/Y	Anello di tenuta Ø 42 x 72 x 10	1
13	13/72/Y	Albero condotto P.F.	1
14	1234/264/Y	Anello elastico Ø 72 I.	2
15	13/399/Y	Vite fissaggio coperchio T.C.E. 12 MA x 40	8
16	01234/790/Y	Tappo scarico olio	1
18	1/025/B	Coperchio posteriore e P.F.	1
19	1/026/B	Guarnizione per coperchio	1
20	123/247/Y	Cuscinetto RIV 4 A Ø 35 x 72 x 17	2
21	13/219/Y	Distanziale per cuscinetto Ø 35 x 45 x 30	1
22	13/220/Y	Distanziale per cuscinetto Ø 62 x 72 x 30	1
23	13/51/Y	Ingranaggio condotto Z. 43	1
24	1234/432/Y	Coppiglia per dado Ø 4 x 40	1
25	01234/422/Y	Rondella per dado Ø 21 x 38 x 4	1
26	013/356/Y	Dado a corona 20 MB x 1,5	1

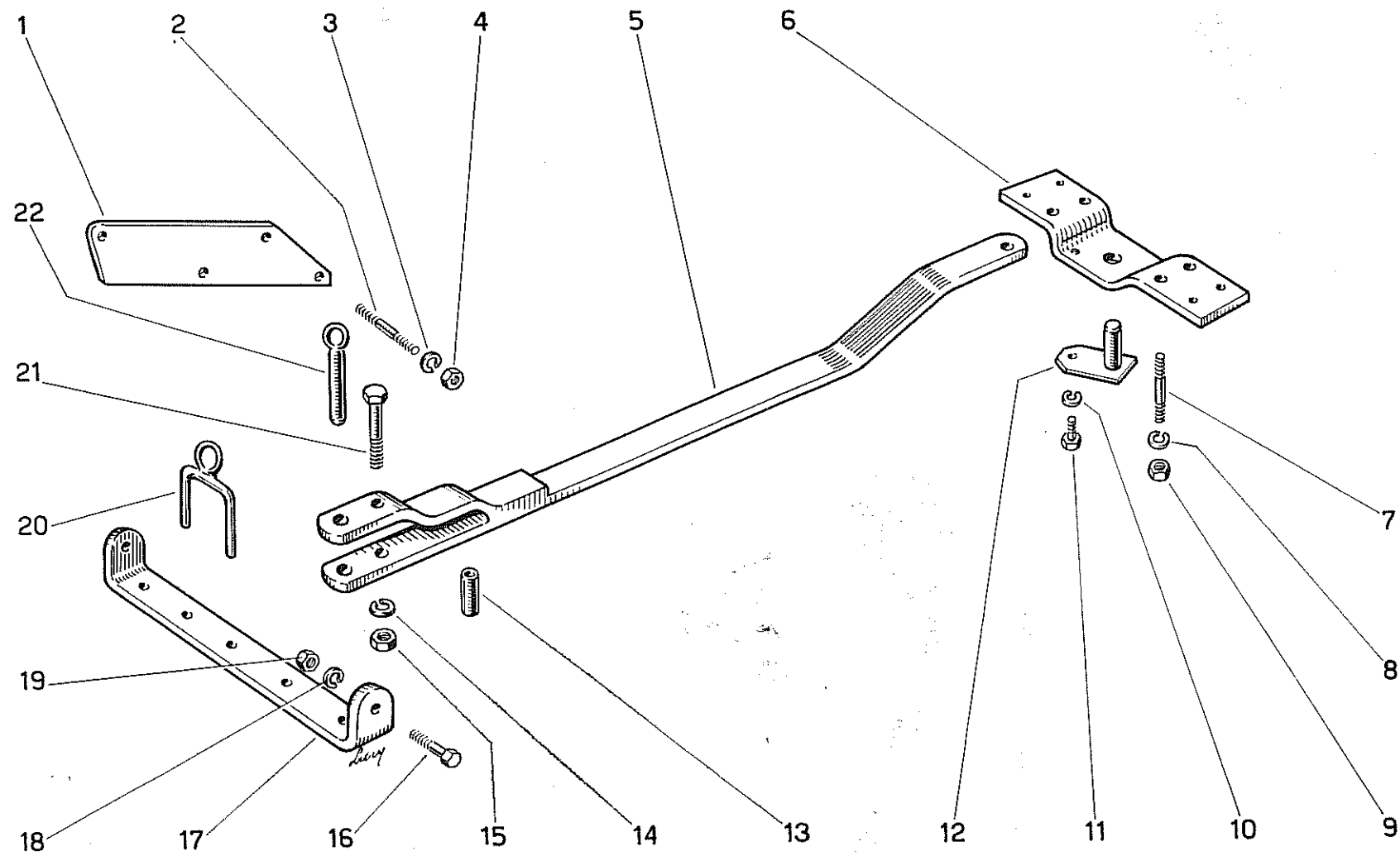


Tav. n. 16

BARRA DI TRAINO

Tavola n. 17

FIG.	RIFERIMENTO	DESCRIZIONE	Quantità per trattore
1	01/116/Y	Supporto traversa	2
1	1/024/L	Supporto traversa - « NIKE 320 LL »	2
2	01/173/Y	Prigioniero fissaggio supporto Ø 14 MB x 63	2
3	01234/423/Y	Rondella dentellata Ø 14	6
4	013/360/Y	Dado per prigioniero 14 MB	6
5	1/01/L	Barra di traino	1
6	01/118/Y	Staffa attacco anteriore	1
7	01/173/Y	Prigioniero fissaggio staffa Ø 12 MB x 45	4
8	01234/415/Y	Rondella dentellata Ø 12	4
9	01234/333/Y	Dado per prigioniero 12 MB	4
10	01234/414/Y	Rondella dentellata Ø 8	1
11	01234/361/Y	Vite fissaggio perno T.E. 8 MA x 15	1
12	01/119/Y	Perno per staffa	1
13	01/171/Y	Distanziale barra traino Ø 15 x 25 x 45	1
14	01234/423/Y	Rondella dentellata Ø 14	1
15	0124/358/Y	Dado per vite 14 MA	1
16	01/359/Y	Vite fissaggio traversa T.E. 14 MA x 45	2
17	01/115/Y	Traversa barra di traino	1
17	1/023/L	Traversa barra di traino - « NIKE 320 LL »	1
18	01234/423/Y	Rondella dentellata Ø 14	2
19	0124/358/Y	Dado per vite 14 MA	2
20	01/120/Y	Forcella ritegno barra	1
21	012/357/Y	Vite fissaggio distanziale T.E. 14 MA x 90	1
22	012/117/Y	Perno attacco estremità traino	1



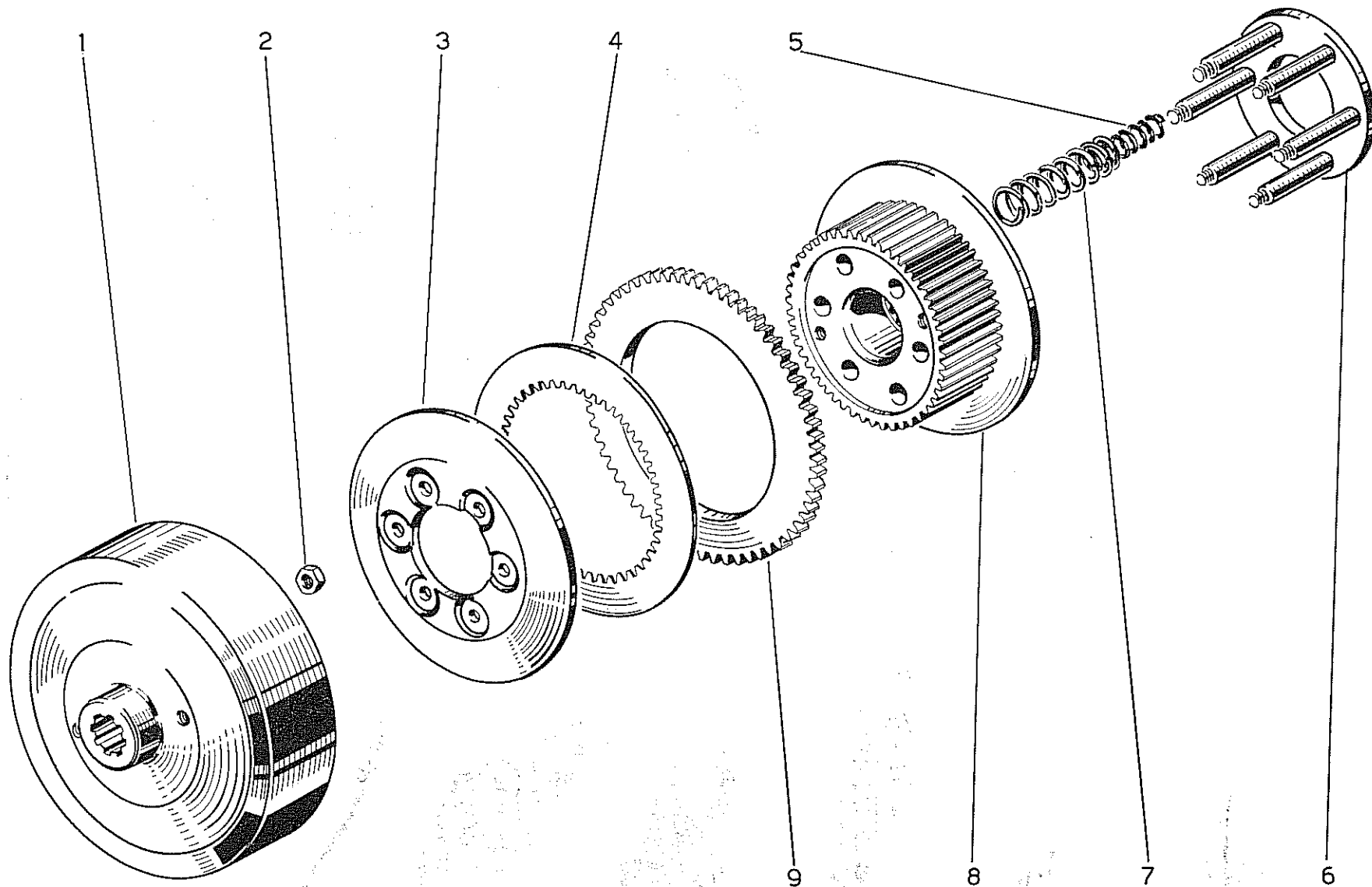
Tav. n. 17

FRIZIONE LATERALE

Fino alla matricola 320271

Tavola n. 18

FIG.	RIFERIMENTO	DESCRIZIONE	Quantità per trattore
1	01/5/Y	Tamburo esterno frizione	2
2	013/362/Y	Dado fissaggio colonnette 12 MB x 7	12
3	01/4/Y	Anello spingidisco frizione	2
4	01/444/Y	Disco conduttore frizione - acciaio	10
5	1/04.1/M	Molla interna innesto frizione	12
6	01/38/Y	Anello porta colonnette	2
6	01/174/Y	Colonnette	12
7	01/315/Y	Molla esterno innesto frizione	12
8	01/19/Y	Tamburo interno frizione	2
9	01/445/Y	Disco condotto frizione - ferodo	12



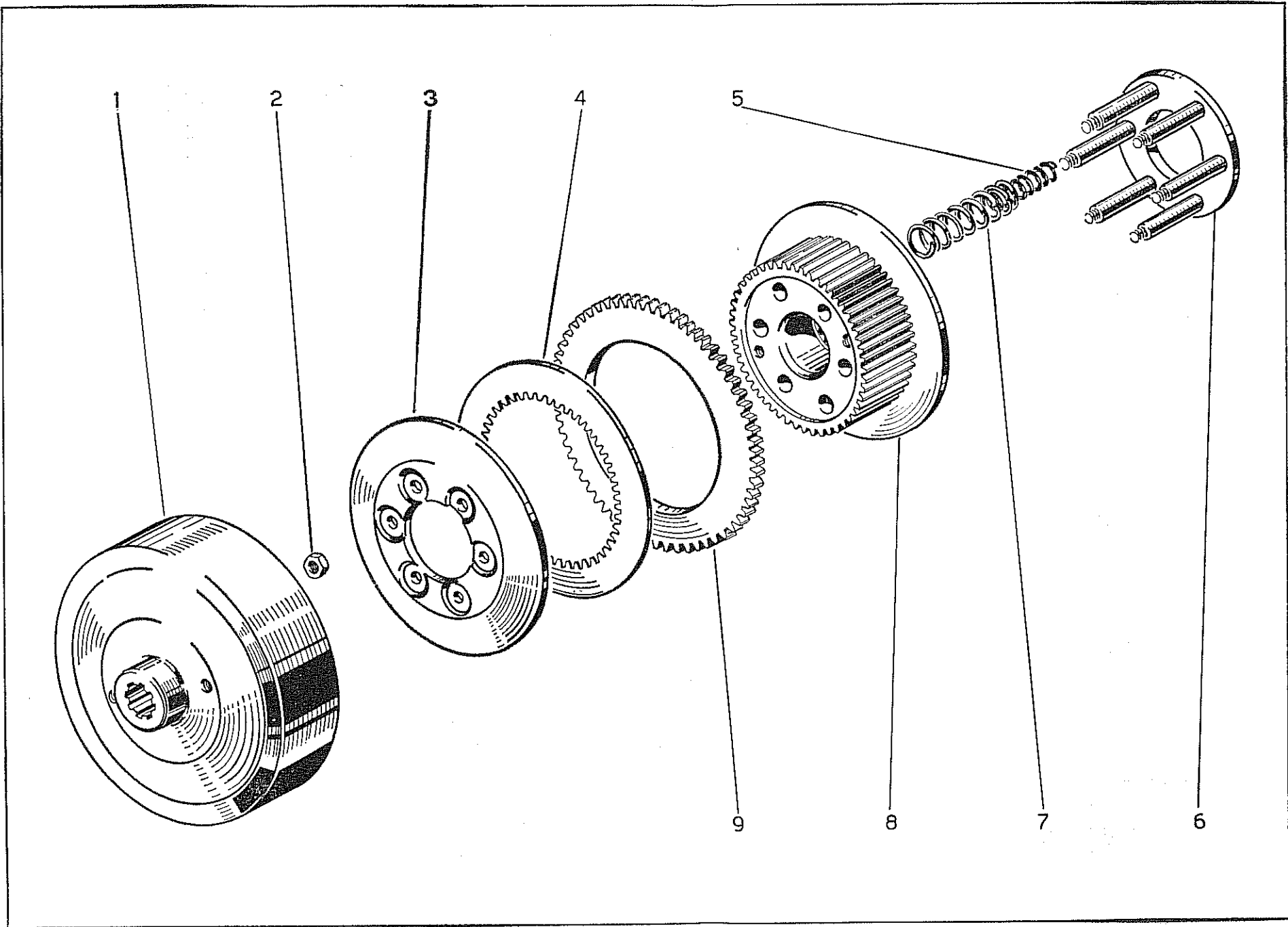
Tav. n. 18

FRIZIONE LATERALE

Dalla matricola 320272

Tavola n. 19

FIG.	RIFERIMENTO	DESCRIZIONE	Quantità per trattore
1	1/09/M	Tamburo esterno frizione	2
2	013/362/Y	Dado fissaggio colonnette 12 MB x 7	12
3	1/06/M	Anello spingidisco frizione	2
4	01/444/Y	Disco conduttore frizione - acciaio	14
5	1/04.1/M	Molla interna innesto frizione	12
6	01/38/Y	Anello porta colonnette	2
6	1/05.2/M	Colonnette	12
7	1/04/M	Molla esterna innesto frizione	12
8	1/01/M	Tamburo interno frizione	2
9	1/03/M	Disco condotto frizione - ferodo	16

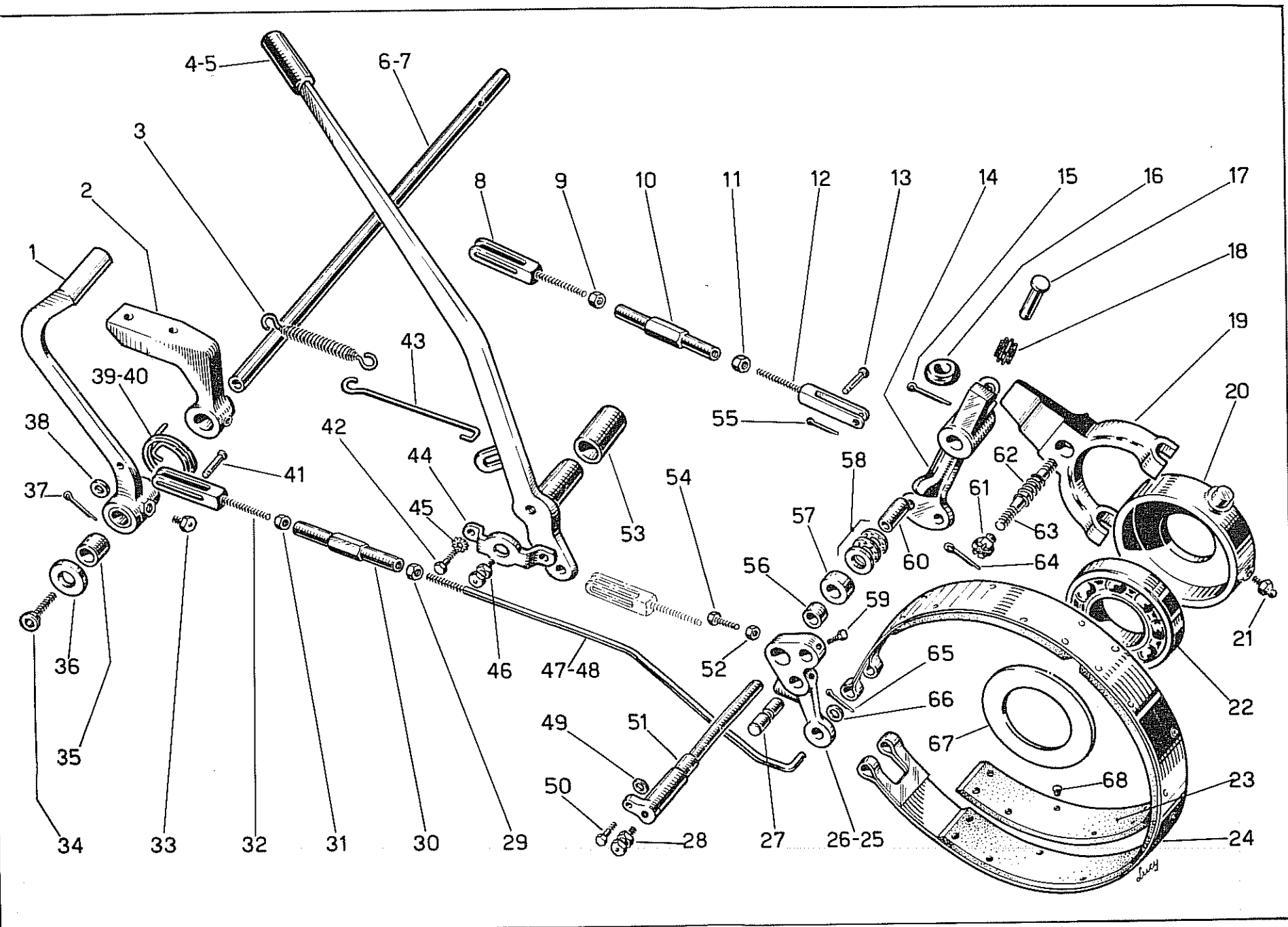


Tav. n. 19

COMANDI FRENO E DISINNESTO

Tavola n. 20

FIG.	RIFERIMENTO	DESCRIZIONE	Quantità per trattore	FIG.	RIFERIMENTO	DESCRIZIONE	Quantità per trattore
1	01/113/Y	Pedale freno sinistro	1	35	01/274/Y	Boccola per pedale freno Ø 22 x 25,2 x 18	4
2	01/16/Y	Supporto asse freno	2	36	01/580/Y	Rondella di battuta	2
3	01234/302/Y	Molla richiamo leva	2	37	0123/420/Y	Coppiglia Ø 3 x 15	2
4	13/151/Y	Leva destra comando disinne- sto	1	38	0123/417/Y	Rondella bisellata Ø 8	2
5	13/152/Y	Leva sinistra comando disinne- sto	1	39	01/305/Y	Molla richiamo pedale destro	1
6	01/61/Y	Asse pedale freno - « NIKE 320 »	1	40	01/306/Y	Molla richiamo pedale sinistro	1
7	01/62/Y	Asse pedale freno - « NIKE 320 L »	1	41	01/584/Y	Perno per forcellino	2
8	1/010/N	Forcellino filettato - destro	2	42	01234/340/Y	Vite fissaggio ritegno T.E. 8 MA x 20	4
9	01234/350/Y	Dado bloccaggio manicotto 10 MA sinistro	2	43	13/153/Y	Gancio ritegno molla	2
10	01234/168/Y	Manicotto registro	2	44	13/103/Y	Ritegno leve comando disinne- sto	2
11	01234/349/Y	Dado bloccaggio manicotto 10 MA	2	45	01234/414/Y	Rondella dentellata Ø 8	4
12	1/010/N	Forcellino filettato - sinistro	2	46	1/07/N	Ingrassatore T. 3 10 MB	2
13	13/222/Y	Perno per forcellino	4	47	1/011/H	Tirante freno - « NIKE 320 »	2
14	13/52/Y	Leva rinvio disinne- sto	2	48	1/012/H	Tirante freno - « NIKE » 320 L »	2
15	1234/433/Y	Coppiglia Ø 3 x 25	2	49	0123/417/Y	Rondella bisellata Ø 8	2
16	013/223/Y	Rullino per leva	2	50	01234/335/Y	Vite fissaggio asse T.E. 8 MA x 25	2
17	013/224/Y	Perno per rullo	2	51	01/40/Y	Asse leva frizione e freno	2
18	012/495/Y	Gabbietta a rullini	2	52	01234/327/Y	Dado per vite 8 MA	2
19	01/39/Y	Forcella disinne- sto	2	53	13/282/Y	Boccola per leva Ø 21 x 24,2 x 50	2
20	013/41/Y	Manicotto porta cuscinetto	2	54	01/330/Y	Vite registro T.E. 8 MA x 35	2
21	012/269/Y	Ingrassatore 278 A 8 MA	2	55	1234/433/Y	Coppiglia Ø 3 x 18	4
22	012/237/Y	Cuscinetto RIV 12 AON Ø 55 x 100 x 21	2	56	01/275/Y	Boccola per leva Ø 22 x 26,2 x 20	2
23	01/441/Y	Ferodo per nastro freno	6	57	01/177/Y	Distanziale Ø 17 x 28 x 11	2
24	01/579/Y	Nastro freno	2	58	013/236/Y	Cuscinetto RIV ELP 17 Ø 17 x 30 x 9	2
25	1/017/H	Leva sinistra freno	1	59	01234/334/Y	Vite fissaggio perno T.E. 6 MA x 15	4
26	1/018/H	Leva destra freno	1	60	013/276/Y	Boccola per leva Ø 17 x 21,2 x 45	2
27	01/169/Y	Perno estremità nastro	4	61	0123/176/Y	Dado a corona 10 MA	2
28	0124/268/Y	Ingrassatore T. 3 A 8 MA	2	62	013/307/Y	Molla per forcella	2
29	01234/349/Y	Dado bloccaggio manicotto 10 MA	2	63	01/175/Y	Prigioniero fissaggio forcella 10 MA x 66	2
30	01234/168/Y	Manicotto registro tirante	2	64	01234/430/Y	Coppiglia Ø 3 x 25	2
31	01234/350/Y	Dado bloccaggio manicotto 10 MA sinistro	2	65	0123/420/Y	Coppiglia Ø 3 x 15	2
32	012/167/Y	Forcellino tirante freno	2	66	0123/417/Y	Rondella bisellata Ø 8	2
33	0124/267/Y	Ingrassatore T. 2 8 MA	2	67	013/91/Y	Rondella copricuscinetto	2
34	01/347/Y	Vite T.S.C.E. 10 MA x 30	2	68	01234/442/Y	Ribattino fissaggio ferodo Ø 5 x 10	42

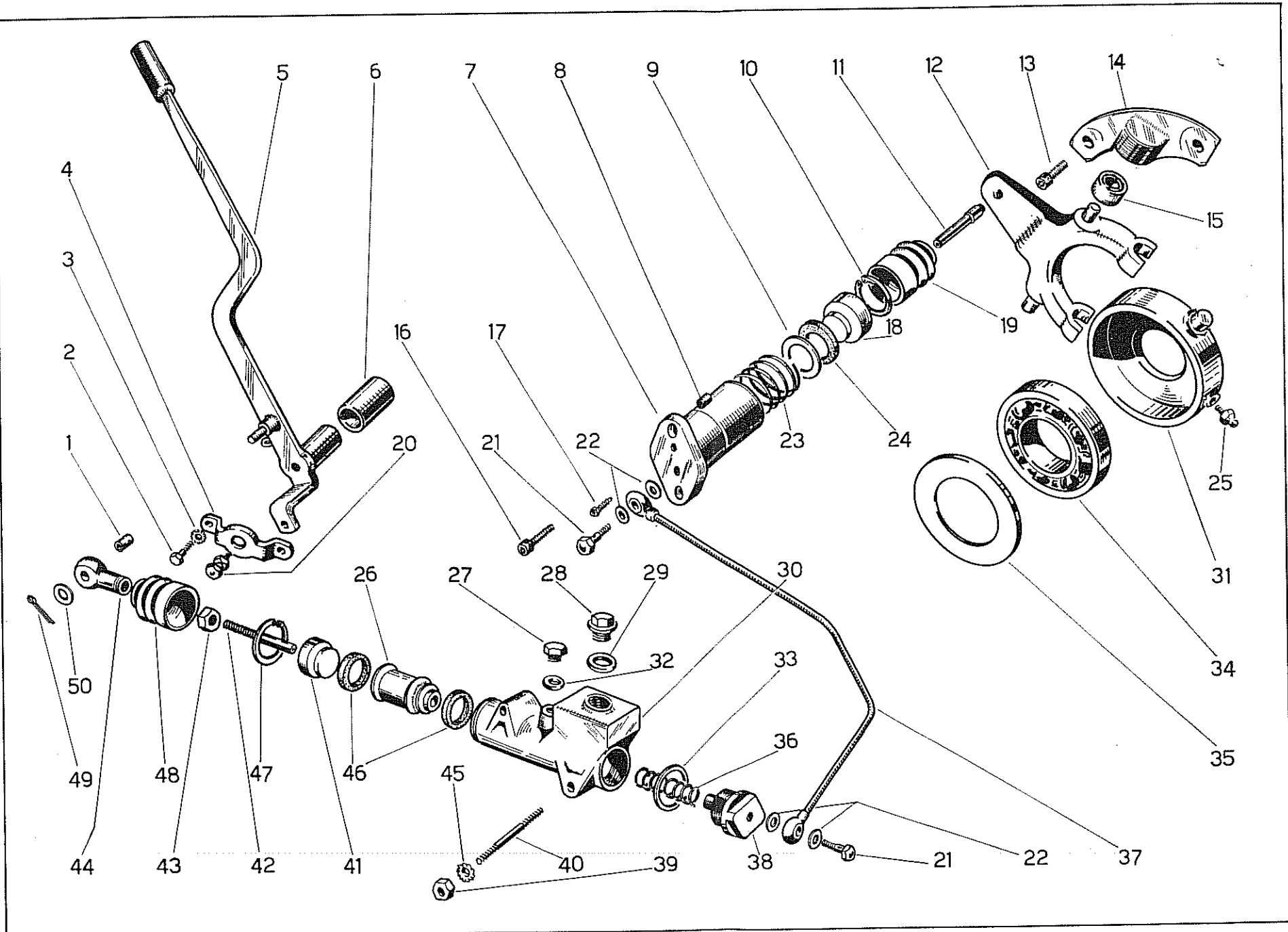


Tav. n. 20

DISINNESTO IDRAULICO

Tavola n. 21

FIG.	RIFERIMENTO	DESCRIZIONE	Quantità per trattore	FIG.	RIFERIMENTO	DESCRIZIONE	Quantità per trattore
1	1234/281/Y	Boccola Ø 12 x 15,2 x 20	2	25	01234/269/Y	Ingrassatore 278 A 8 MA	2
2	01234/340/Y	Vite fissaggio ritegno T.E .8 MA x 20	4	26	13/604/Y	Pistone per pompa	2
3	01234/414/Y	Rondella dentellata Ø 8	4	27	1234/618/Y	Tappo alimentazione pompa	2
4	13/103/Y	Ritegno leva disinnesto	2	28	01234/438/Y	Tappo serbatoio pompa	2
5	1/045/N	Leva destra comando disinnesto	1	29	01234/284/Y	Guarnizione Ø 22 x 30 x 3	2
5	1/046/N	Leva sinistra comando disinnesto	1	30	13/601/Y	Corpo pompa	2
6	13/282/Y	Boccola per leva Ø 21 x 24,2 x 50	2	31	013/41/Y	Manicotto porta cuscinetto	2
7	13/610/Y	Corpo martinetto	2	32	01234/590/Y	Guarnizione Ø 18	2
8	1/051/N	Disanziale per martinetto	4	33	13/617/Y	Guarnizione Ø 34	2
9	13/612/Y	Rondella premi anello Ø 27 x 23 x 2	2	34	013/237/Y	Cuscinetto RIV 12 AON Ø 55 x 100 x 21	2
10	13/615/Y	Anello elastico Ø 38 l.	2	35	013/91/Y	Rondella copricuscinetto	2
11	1/050/N	Stelo per martinetto	2	36	13/605/Y	Molla per pompa	2
12	1/047/N	Forcella disinnesto	2	37	13/609/Y	Tubo dalla pompa al martinetto	2
13	124/937/Y	Vite fissaggio supporto T.C.E. 10 MA x 30	8	38	13/608/Y	Tappo estremità pompa	2
14	1/040/N	Supportino destro	2	39	01234/349/Y	Dado per prigioniero 10 MA	4
14	1/041/N	Supportino sinistro	2	40	13/602/Y	Prigioniero fissaggio pompa Ø 10 MA x 75	4
15	13/1131/Y	Cuscinetto a rullini	4	41	13/603/Y	Guida per puntone	2
16	1234/401/Y	Vite fissaggio martinetto T.C.E. 8 MA x 35	4	42	1234/599/Y	Puntone per pompa	2
17	1234/595/Y	Spurgo per aria	2	43	1234/526/Y	Dado per puntone 10 MA x 7	2
18	13/614/Y	Pistone per martinetto	2	44	124/1067/Y	Occhiello di registro	2
19	1234/600/Y	Gommino di protezione	2	45	01234/413/Y	Rondella dentellata Ø 10	4
20	013/270/Y	Ingrassatore T. 3 A 10 MB	2	46	1234/606/Y	Anello di tenuta Ø 31,75	4
21	1234/593/Y	Raccordo a bullone 10 MB	4	47	1234/607/Y	Anello elastico Ø 32 l.	2
22	01234/594/Y	Coppiglia Ø 2.5 x 20	2	48	1234/600/Y	Gommino di protezione	2
23	13/611/Y	Molla per martinetto	2	49	01234/424/Y	Guarnizione Ø 10	8
24	13/613/Y	Anello di tenuta Ø 38	2	50	01234/428/Y	Rondella bisellata Ø 12	2

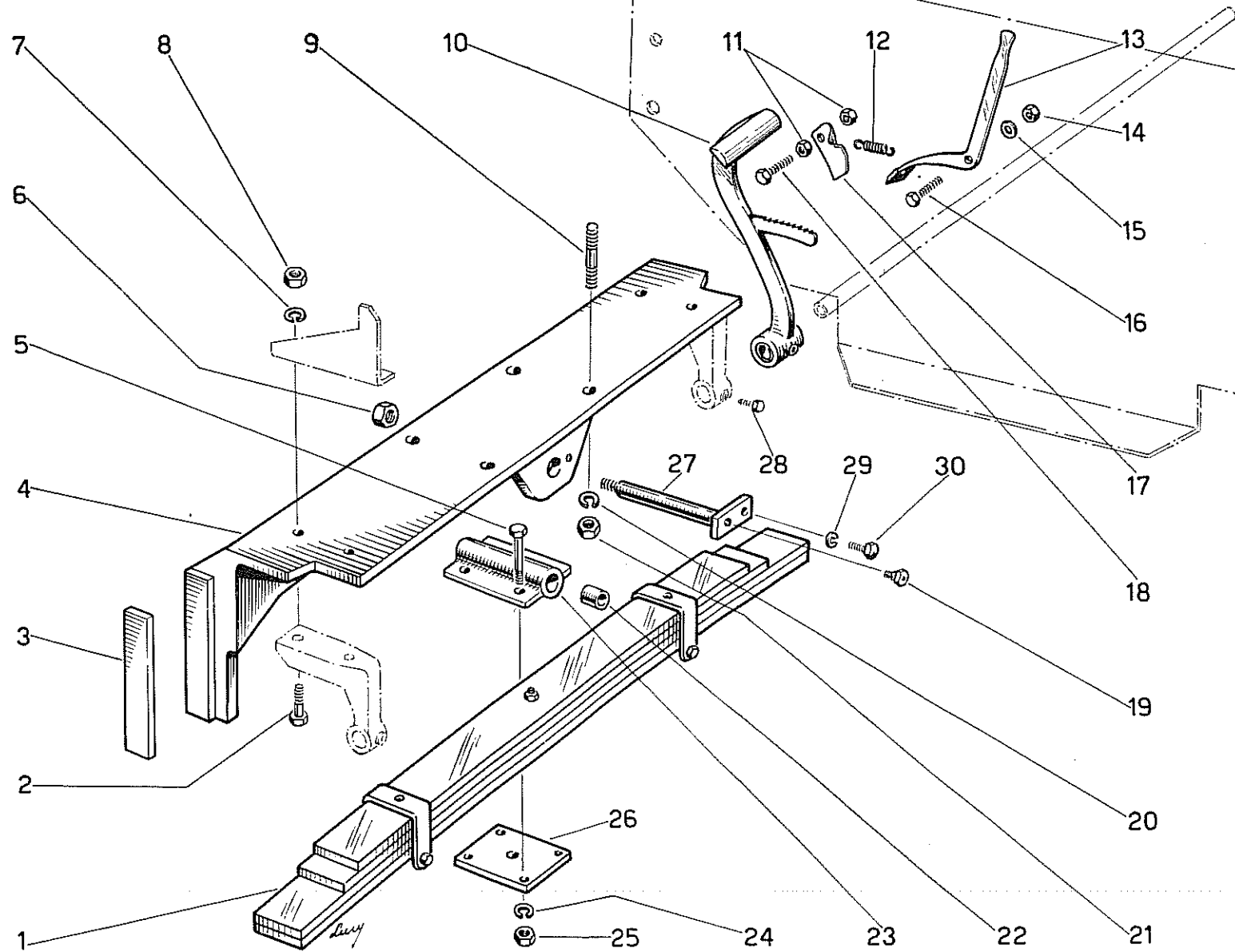


Tav. n. 21

SOSPENSIONE ANTERIORE

Tavola n. 22

FIG.	RIFERIMENTO	DESCRIZIONE	Quantità per trattore	FIG.	RIFERIMENTO	DESCRIZIONE	Quantità per trattore
1	01/308/Y	Molla a balestra - « NIKE 320 »	1	15	01234/421/Y	Rondella bisellata Ø 6	1
1	01/309/Y	Molla a balestra - « NIKE 320 L »	1	16	0123/352/Y	Vite fissaggio leva T.E. 6 MA x 20	1
1	1/043/O	Molla a balestra - « NIKE 320 LL »	1	17	01234/114/Y	Arresto e gancio molla	1
2	0123/348/Y	Vite fissaggio supporto T.E. 10 MA x 30	4	18	01234/352/Y	Vite fissaggio arresto T.E. 6 MA x 20	1
3	012/75/Y	Piastra acciaio	4	19	0124/267/Y	Ingrassatore T. 2 8 MA	1
4	01/73/Y	Supporto attacco balestra - « NIKE 320 »	1	20	01234/415/Y	Rondella dentellata Ø 12	4
4	01/74/Y	Supporto attacco balestra - « NIKE 320 L »	1	21	01234/333/Y	Dado per prigioniero 12 MB	4
4	1/040/O	Supporto attacco balestra - « NIKE 320 LL »	1	22	01234/277/Y	Boccola per piastra Ø 20 x 24,2 x 30	2
5	012/365/Y	Vite fissaggio molla a balestra T.E. 10 MA x 70	4	23	0124/20/Y	Piastra attacco centrale	1
5	012/389/Y	Vite fissaggio molla a balestra T.E. 10 MA x 80	4	23	1/042/O	Piastra attacco centrale - « NIKE 320 LL »	1
6	01234/364/Y	Dado per perno 18 MB x 16	1	24	01234/92/Y	Piastrina di sicurezza	2
7	01234/413/Y	Rondella dentellata Ø 10	4	25	01234/349/Y	Dado per vite 10 MA	4
8	01234/349/Y	Dado per vite 10 MA	4	26	0124/121/Y	Piastra di bloccaggio	1
9	01/173/Y	Prigioniero per supporto Ø 12 MB x 45	4	26	1/045/O	Piastra di bloccaggio - « NIKE 320 LL »	1
10	01/112/Y	Pedale freno destro	1	27	01234/42/Y	Perno per piastra	1
11	01234/353/Y	Dado per vite 6 MA	2	27	1/041/O	Perno per piastra - « NIKE 320 LL »	1
12	01234/304/Y	Molla richiamo leva	1	28	01234/340/Y	Vite arresto asse T.E. 8 MA x 20	1
13	1234/1128/Y	Leva freno a mano	1	29	01234/414/Y	Rondella dentellata Ø 8	1
14	01234/353/Y	Dado per vite 6 MA	1	30	01234/340/Y	Vite di sicurezza T.E. 8 MA x 20	1

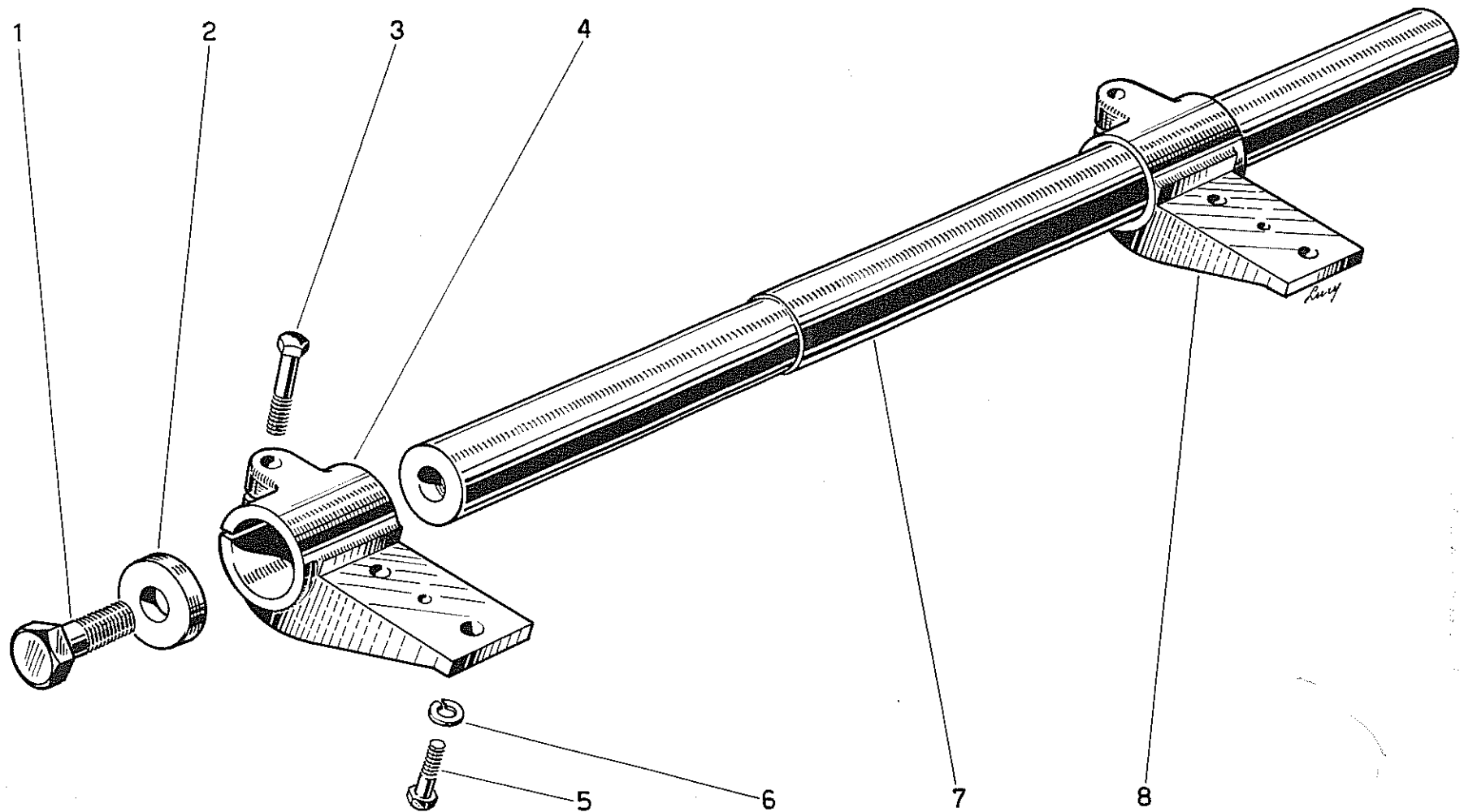


Tav. n. 22

SOSPENSIONE POSTERIORE

Tavola n. 23

FIG.	RIFERIMENTO	DESCRIZIONE	Quantità per trattore
1	01234/181/Y	Vite fissaggio rondella T.E. 22 MB x 55	2
2	01/180/Y	Rondella estremità barra Ø 22 x 59,5 x 10	2
3	01/367/Y	Vite fissaggio barra T.E. 14 MA x 50	2
4	01/23/Y	Supporto sinistro - « NIKE 320 »	1
4	01/24/Y	Supporto sinistro - « NIKE 320 L »	1
5	0124/368/Y	Vite fissaggio supporto T.E. 14 MA x 40	4
6	01234/423/Y	Rondella dentellata Ø 14	4
7	01/63/Y	Barra trasversale - « NIKE 320 »	1
7	01/64/Y	Barra trasversale - « NIKE 320 L »	1
8	01/21/Y	Supporto destro - « NIKE 320 »	1
8	01/22/Y	Supporto destro - « NIKE 320 L »	1

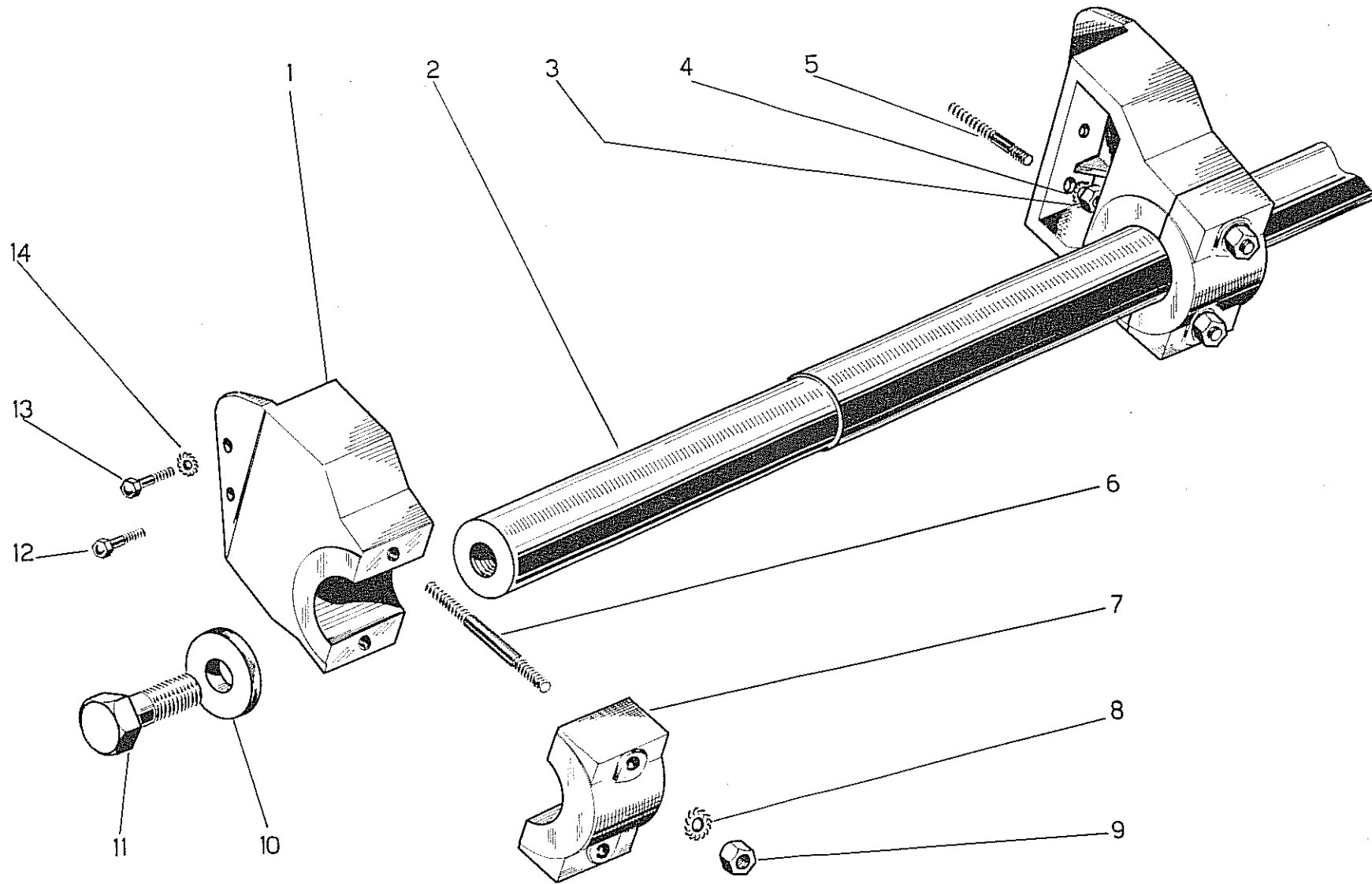


Tav. n. 23

SOSPENSIONE POSTERIORE per « NIKE 320LL » - « NIKE 35 FL »

Tavola n. 24

FIG.	RIFERIMENTO	DESCRIZIONE	Quantità per trattore
1	01/485/Y	Supporto destro	1
1	01/486/Y	Supporto sinistro	1
2	01/490/Y	Barra trasversale	1
3	0124/358/Y	Dado per prigioniero 14 MA	4
4	01234/423/Y	Rondella dentellata Ø 14	4
5	01/488/Y	Prigioniero fissaggio supporto Ø 14 MA x 79	6
6	01/489/Y	Prigioniero fissaggio cappello Ø 14 x 85	4
7	01/487/Y	Cappello fissaggio barra	2
8	01234/423/Y	Rondella dentellata Ø 14	4
9	0124/358/Y	Dado per prigioniero 14 MA	4
10	01/180/Y	Rondella estremità barra Ø 22 x 59,5 x 10	2
11	01234/181/Y	Vite fissaggio rondella T.E. 22 MB x 55	2
12	0124/368/Y	Vite fissaggio supporto T.E. 14 MA x 40	2
13	012/359/Y	Vite fissaggio supporto T.E. 14 MA x 45	2
14	01234/423/Y	Rondella dentellata Ø 14	4

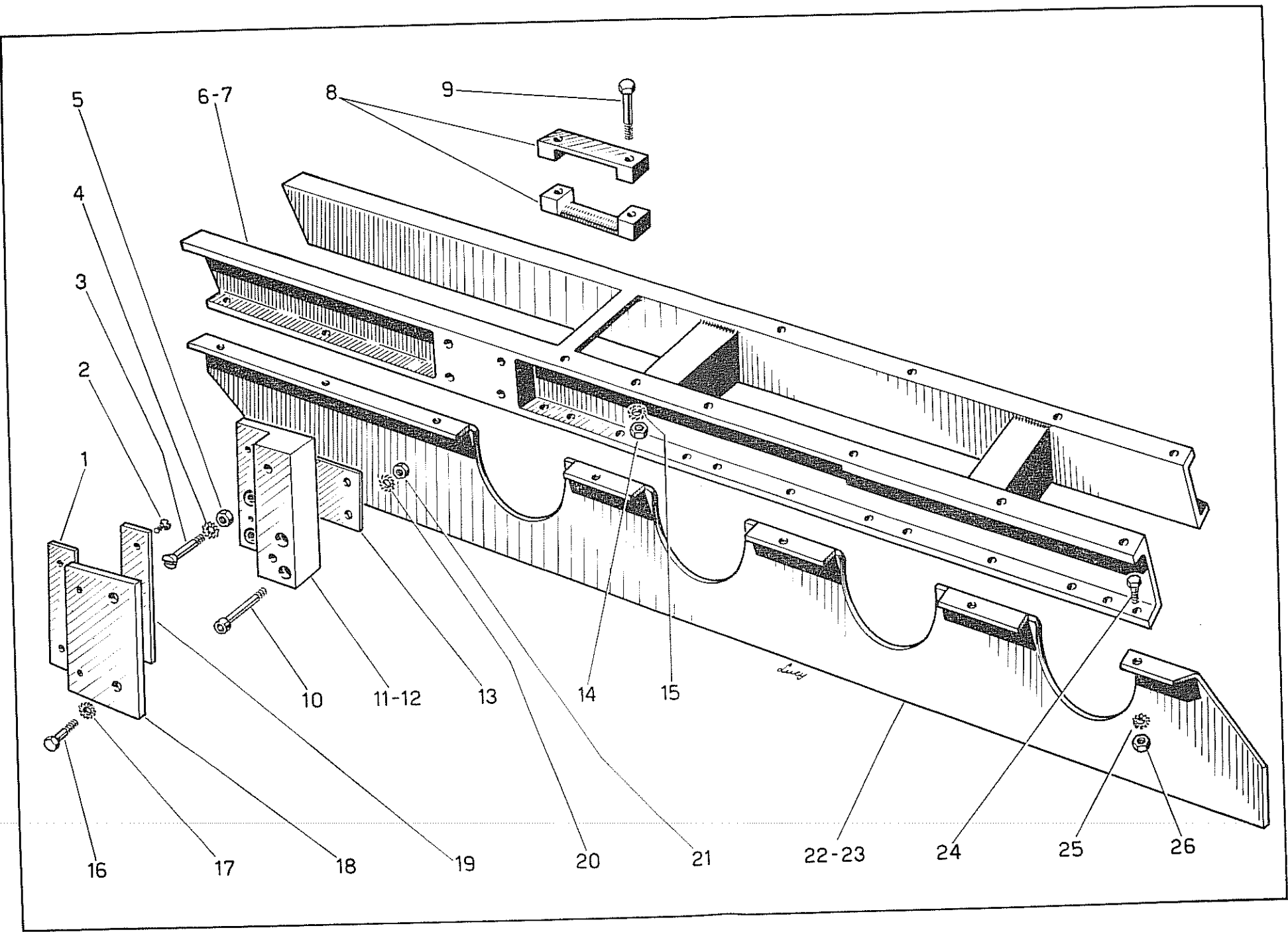


Tav. n. 24

CARRELLO CINGOLO - Fino alla matricola 320271

Tavola n. 25

FIG.	RIFERIMENTO	DESCRIZIONE	Quantità per trattore
1	0124/94/Y	Spessore registro carrello	2
2	01234/343/Y	Vite fissaggio piastra T.S. 6 x 15	8
3	012/182/Y	Vite fissaggio blocco T.S. 10 MA x 64	4
4	01234/413/Y	Rondella dentellata Ø 10	4
5	01234/349/Y	Dado per vite 10 MA	4
6	1/01/Q	Corpo carrello destro	1
7	1/02/Q	Corpo carrello sinistro	1
8	0124/43/Y	Tassello ritegno molla	4
9	01234/365/Y	Vite fissaggio tassello T.E. 10 MA x 70	4
10	01/371/Y	Vite fissaggio blocco T.C.E. 10 MA x 80	4
11	0124/76/Y	Blocco destro per guida	1
12	0124/77/Y	Blocco sinistro per guida	1
13	0124/93/Y	Spessore registro carrello	2
14	01234/349/Y	Dado per vite 10 MA	4
15	01234/413/Y	Rondella dentellata Ø 10	4
16	01234/338/Y	Vite fissaggio piastra T.E. 10 MA x 40	4
17	01234/413/Y	Rondella dentellata Ø 10	4
18	0124/183/Y	Piastra registro per blocco	2
19	0124/78/Y	Piastra acciaio	4
20	01234/413/Y	Rondella dentellata Ø 10	4
21	01234/349/Y	Dado per vite 10 MA	4
22	1/037/Q	Riparo per cingolo destro	2
23	1/038/Q	Riparo per cingolo sinistro	2
24	01234/325/Y	Vite fissaggio riparo T.E. 10 MA x 25	28
25	01234/413/Y	Rondella dentellata Ø 10	28
26	01234/349/Y	Dado per vite 10 MA	28

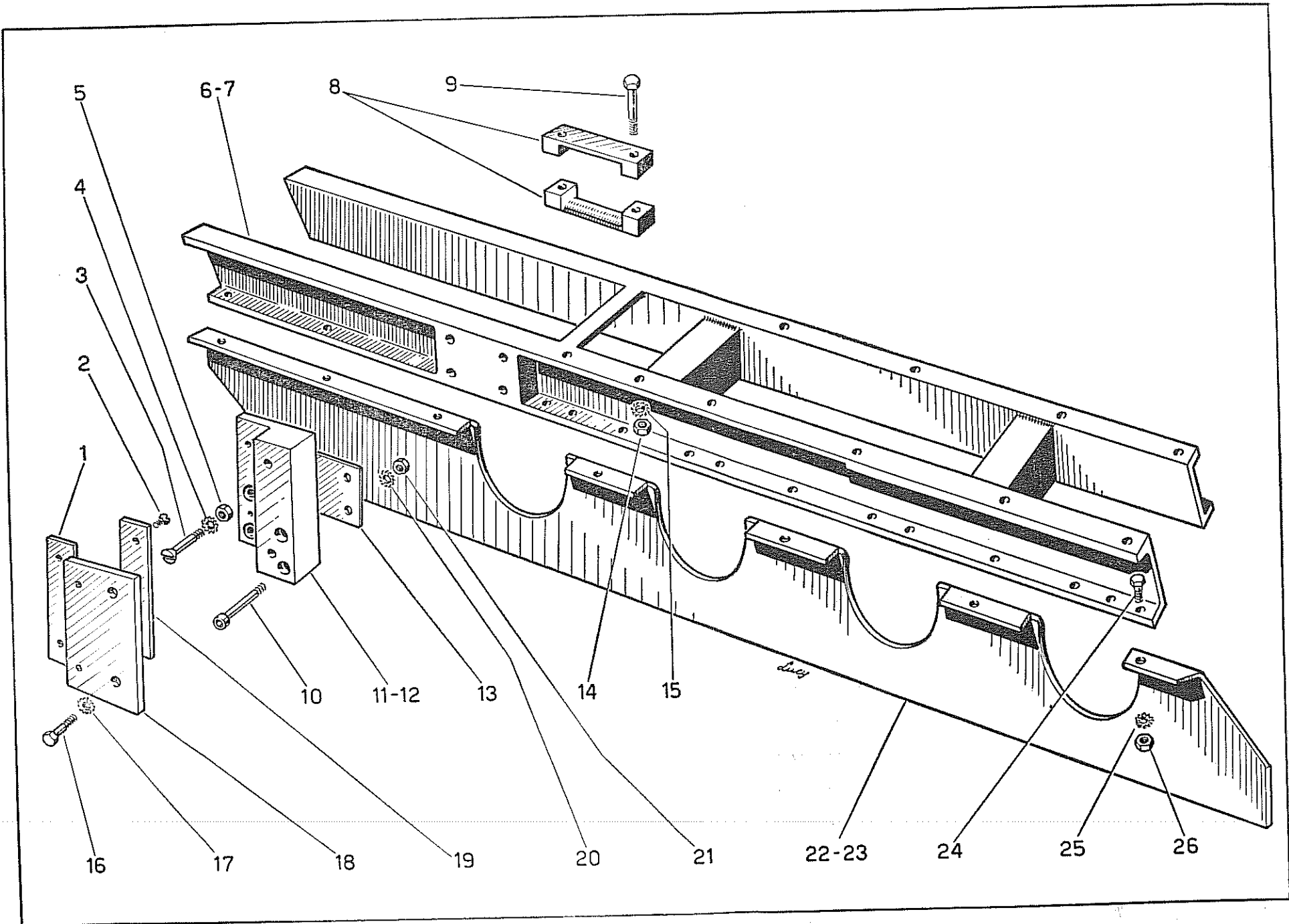


Tav. n. 25

CARRELLO CINGOLO - Dalla matricola 320272

Tavola n. 26

FIG.	RIFERIMENTO	DESCRIZIONE	Quantità per trattore
1	012/94/Y	Spessore registro carrello	2
2	01234/343/Y	Vite fissaggio piastra T.S. 6 x 15	8
3	012/182/Y	Vite fissaggio blocco T.S. 10 MA x 64	4
4	01234/413/Y	Rondella dentellata Ø 10	4
5	01234/349/Y	Dado per vite 10 MA	4
6	1/044/Q	Corpo carrello destro	1
7	1/045/Q	Corpo carrello sinistro	1
8	0124/43/Y	Tassello ritegno molla	4
9	01234/365/Y	Vite fissaggio tassello T.E. 10 MA x 70	4
10	01/371/Y	Vite fissaggio blocco T.C.E. 10 MA x 80	4
11	1/09/Q	Blocco destro per guida	1
12	1/010/Q	Blocco sinistro per guida	1
13	012/93/Y	Spessore registro carrello	2
14	01234/349/Y	Dado per vite 10 MA	4
15	01234/413/Y	Rondella dentellata Ø 10	4
16	01234/338/Y	Vite fissaggio piastra T.E. 10 MA x 40	4
17	01234/413/Y	Rondella dentellata Ø 10	4
18	012/183/Y	Piastra registro per blocco	2
19	012/78/Y	Piastra acciaio	4
20	01234/413/Y	Rondella dentellata Ø 10	4
21	01234/349/Y	Dado per vite 10 MA	4
22	1/046/Q	Riparo per cingolo destro	2
23	1/047/Q	Riparo per cingolo sinistro	2
24	01234/325/Y	Vite fissaggio riparo T.E. 10 MA x 25	28
25	01234/413/Y	Rondella dentellata Ø 10	28
26	01234/349/Y	Dado per vite 10 MA	28

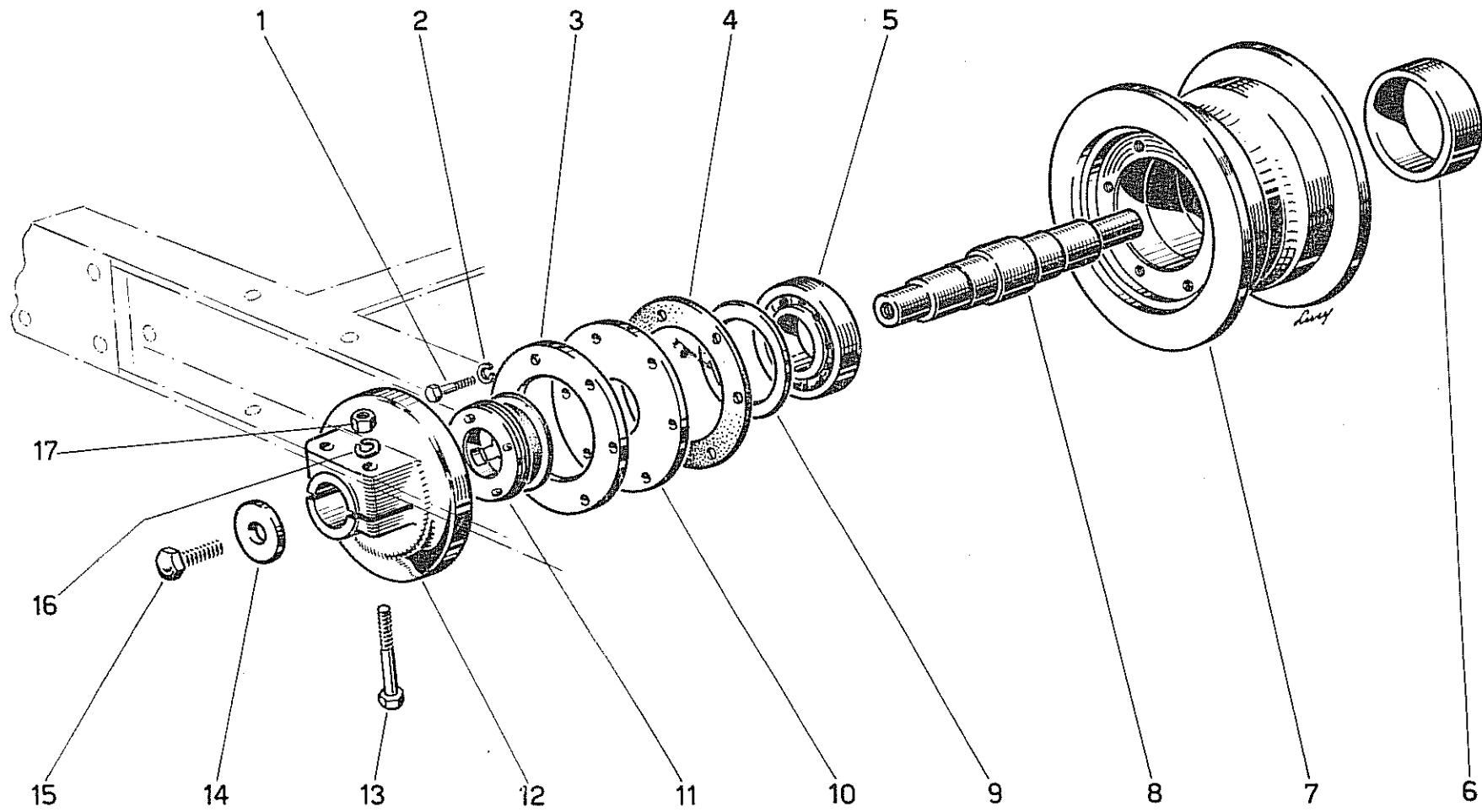


Tav. n. 26

RULLO

Tavola n. 27

FIG.	RIFERIMENTO	DESCRIZIONE	Quantità per trattore
1	01234/335/Y	Vite fissaggio anello 8 MA x 25	96
2	01234/414/Y	Rondella dentellata Ø 8	96
3	013/96/Y	Anello fissaggio cuscinetto	16
4	013/291/Y	Guarnizione per anello	16
5	013/238/Y	Cuscinetto RIV 8 B Ø 35 x 80 x 21	16
6	01/185/Y	Distanziale cuscinetto	8
7	01/184/Y	Rullo con bordo d'appoggio cingolo	8
8	01/65/Y	Asse per rullo	8
9	01/186/Y	Anello appoggio cuscinetto	16
10	013/95/Y	Anello protezione olio	16
11	013/253/Y	Anello di tenuta a soffietto Ø 68 x 38 x 28	16
12	01/44/Y	Supporto per rullo	16
13	0124/365/Y	Vite fissaggio supporto T.E. 10 MA x 70	32
14	013/122/Y	Rondella per vite Ø 12,5 x 39 x 6	16
15	01234/372Y	Vite estremità asse T.E. 12 MA x 25	16
16	01234/413/Y	Rondella dentellata Ø 10	32
17	01234/349/Y	Dado per vite 10 MA	32

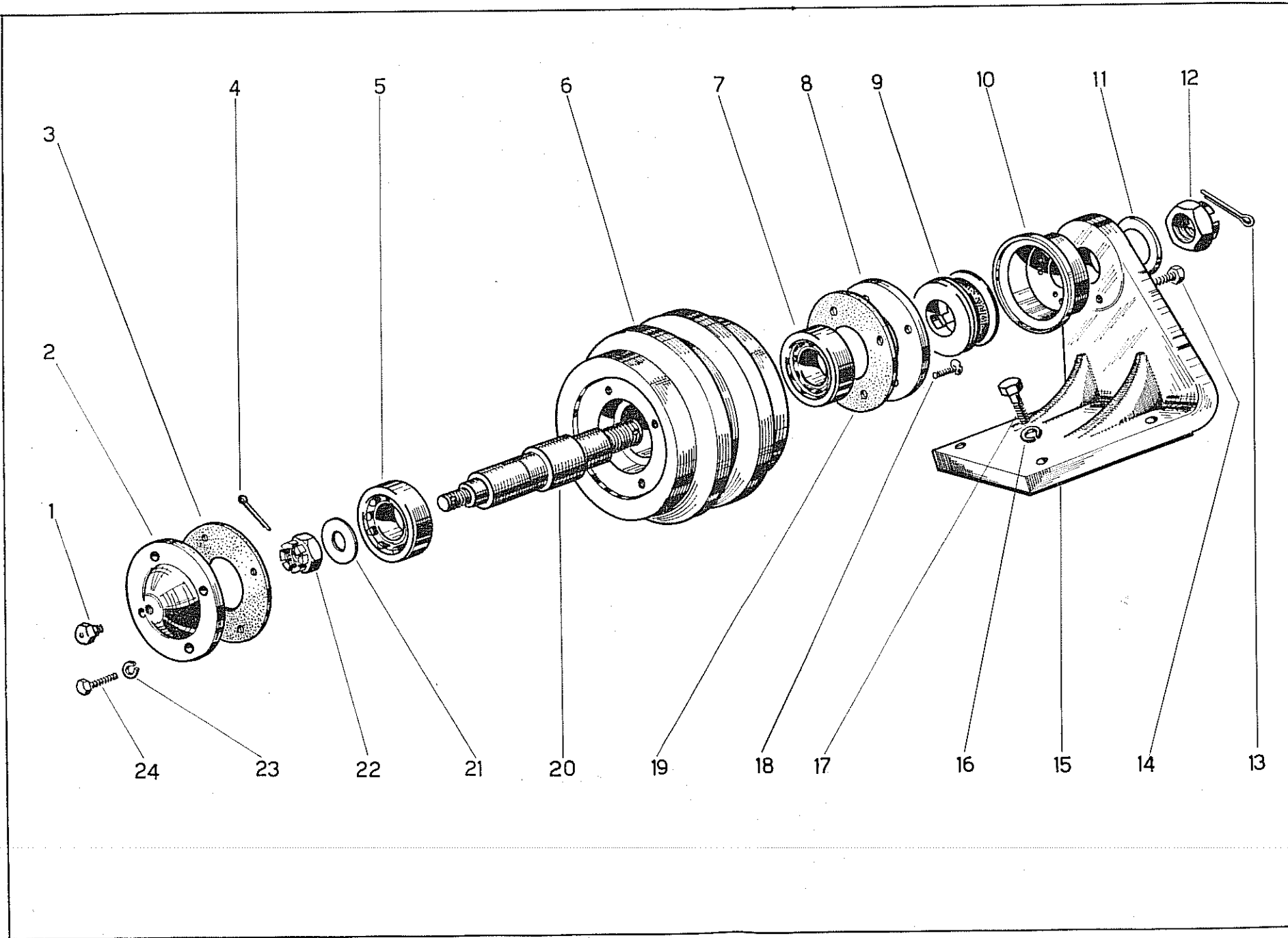


Tav. n. 27

RULLO SOSTEGNO CINGOLO - Fino alla matricola 320271

Tavola n. 28

FIG.	RIFERIMENTO	DESCRIZIONE	Quantità per trattore
1	01234/266/Y	Ingrassatore T. 2 10 MB	2
2	1234/107/Y	Coperchio per rullo	2
3	1234/295/Y	Guarnizione per anello	2
4	1234/434/Y	Coppiglia per dado Ø 3 x 28	2
5	01234/240/Y	Cuscinetto RIV 01/02/7304 Ø 20 x 52 x 16,25	2
6	1/01/Q/0	Rullo sostegno cingolo	2
7	1234/481/Y	Cuscinetto RIV 01/02/7205 Ø 25 x 52 x 16,25	2
8	1234/106/Y	Anello fissaggio cuscinetto	2
9	1234/257/Y	Anello di tenuta a soffietto Ø 61 x 34 x 23	2
10	1234/53/Y	Scatola porta anello di tenuta	2
11	01234/422/Y	Rondella per dado Ø 21 x 38 x 4	
12	1234/409/Y	Dado a corona 20 MA	2
13	1234/432/Y	Coppiglia per dado Ø 4 x 40	2
14	1234/410/Y	Vite bloccaggio scatola T.E. 8 MA x 22	2
15	1/021/Q/0	Supporto per rullo	2
16	01234/415/Y	Rondella dentellata Ø 10	8
17	01234/394/Y	Vite fissaggio supporto 10 MA x 30	8
18	1234/407/Y	Vite fissaggio anello T.S. 6 x 17	8
19	1234/295/Y	Guarnizione per anello	2
20	1/02/Q/0	Asse per rullo	2
21	1234/541/Y	Rondella per dado Ø 15 x 28 x 3	2
22	1234/408/Y	Dado a corona 14 MA	2
23	01234/416/Y	Rondella dentellata Ø 6	8
24	01234/352/Y	Vite fissaggio coperchio T.E. 6 MA x 20	8

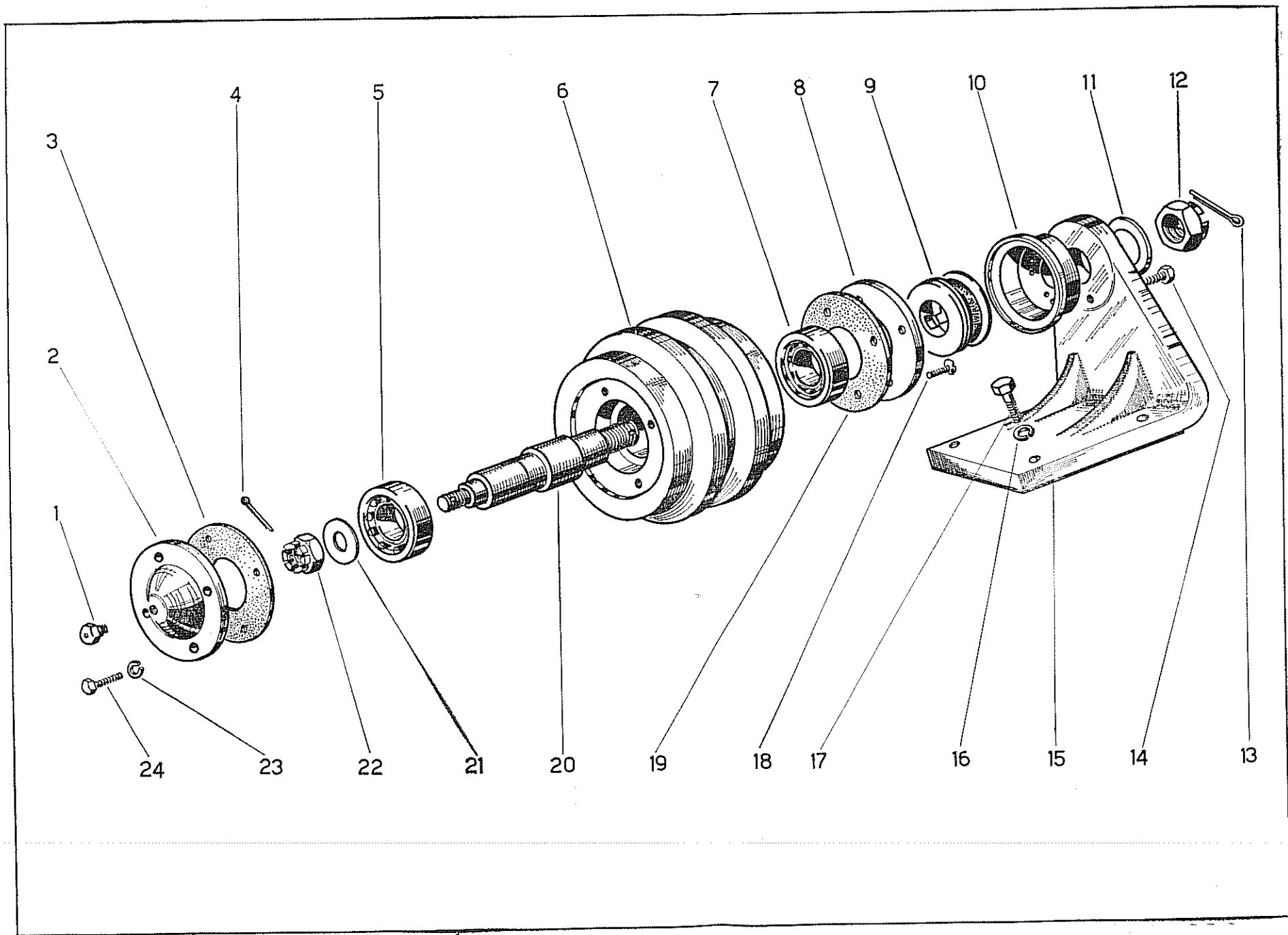


Tav. n. 28

RULLO SOSTEGNO CINGOLO - Dalla matricola 320272

Tavola n. 29

FIG.	RIFERIMENTO	DESCRIZIONE	Quantità per trattore
1	01234/266/Y	Ingrassatore T. 2 10 MB	2
2	1234/107/Y	Coperchio per rullo	2
3	1234/295/Y	Guarnizione per anello	2
4	1234/434/Y	Coppiglia per dado Ø 3 x 38	2
5	01234/240/Y	Cuscinetto RIV 01/02/7304 Ø 20 x 52 x 16,25	2
6	1/01/Q/0	Rullo sostegno cingolo	2
7	1234/481/Y	Cuscinetto RIV 01/02/7205 Ø 25 x 52 x 16,25	2
8	1234/106/Y	Anello fissaggio cuscinetto	2
9	1234/257/Y	Anello di tenuta a soffietto Ø 61 x 34 x 23	2
10	1234/53/Y	Scatola porta anello di tenuta	2
11	01234/422/Y	Rondella per dado Ø 21 x 38 x 4	2
12	1234/409/Y	Dado a corona 20 MA	2
13	1234/432/Y	Coppiglia per dado Ø 4 x 40	2
14	1234/410/Y	Vite bloccaggio scatola T.E. 8 MA x 22	2
15	1/025/Q/0	Supporto per rullo	2
16	01234/415/Y	Rondella dentellata Ø 10	8
17	01234/394/Y	Vite fissaggio supporto T.E. 10 MA x 30	8
18	1234/407/Y	Vite fissaggio anello T.S. 6 x 17	8
19	1234/295/Y	Guarnizione per anello	2
20	1/02/Q/0	Asse per rullo	2
21	01234/423/Y	Rondella per dado Ø 15 x 28 x 3	2
22	1234/408/Y	Dado a corona 14 MA	2
23	01234/416/Y	Rondella dentellata Ø 6	8
24	01234/352/Y	Vite fissaggio coperchio T.E. 6 MA x 20	8

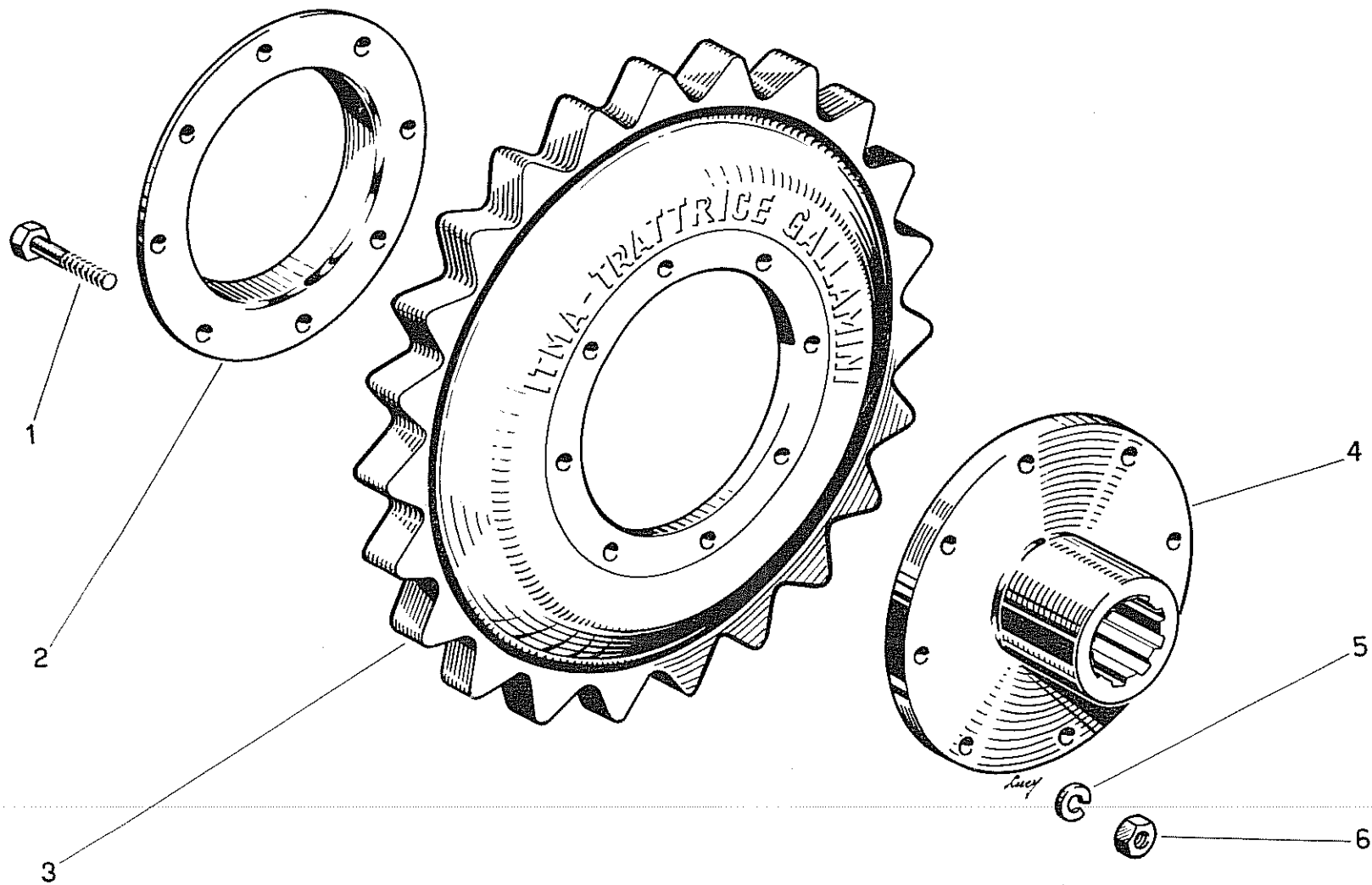


Tav. n. 29

RUOTA MOTRICE - Fino alla matricola 320271

Tavola n. 30

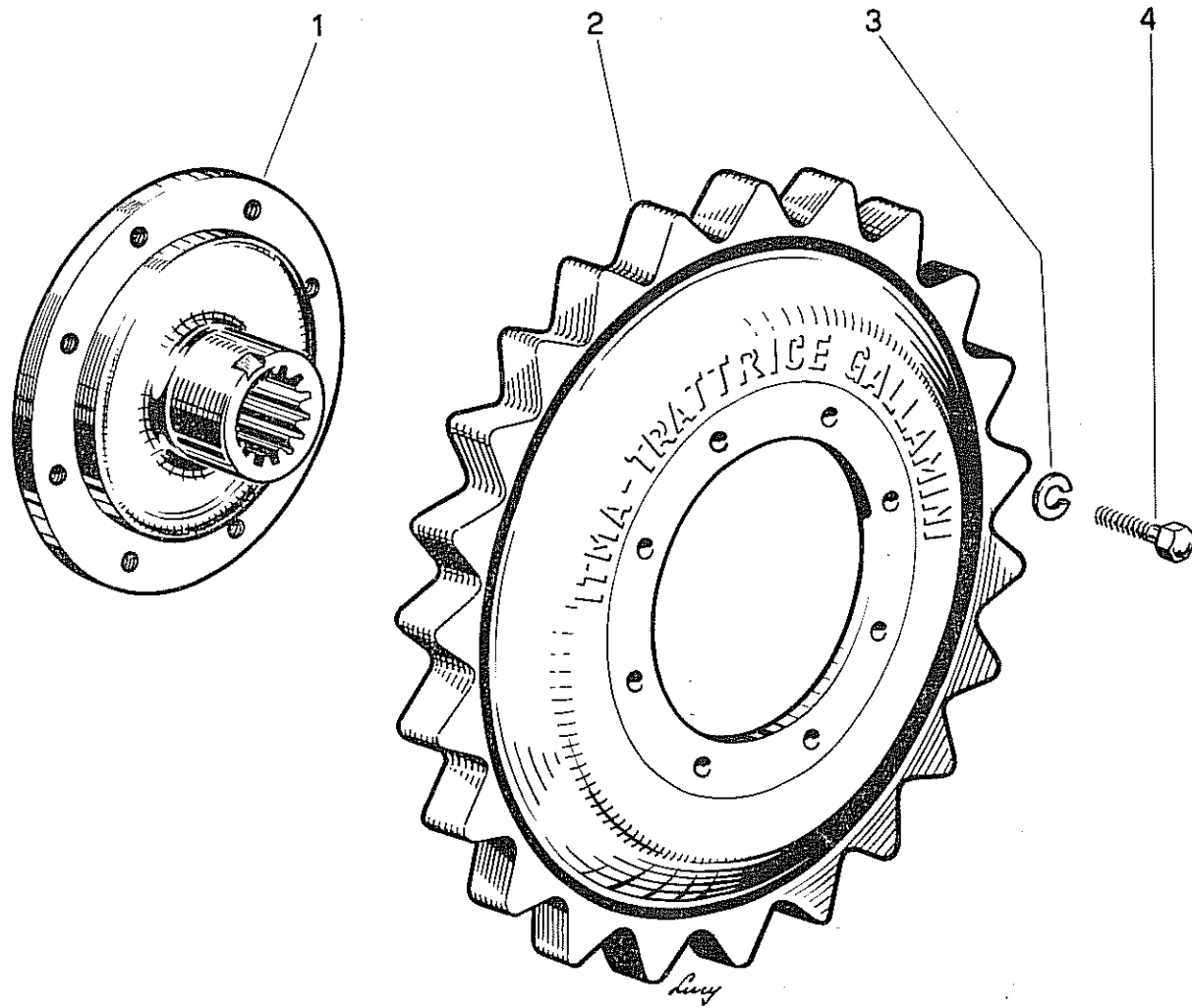
FIG.	RIFERIMENTO	DESCRIZIONE	Quantità per trattore
1	013/373/Y	Vite fissaggio ruota T.E. 12 MA x 40	16
2	01/123/Y	Copripolvere per ruota	2
3	01/29/Y	Ruota motrice	2
4	01/45/Y	Mozzo per ruota	2
5	01234/415/Y	Rondella dentellata Ø 12	16
6	01234/370/Y	Dado per vite 12 MA	16



RUOTA MOTRICE - Dalla matricola 320272

Tavola n. 31

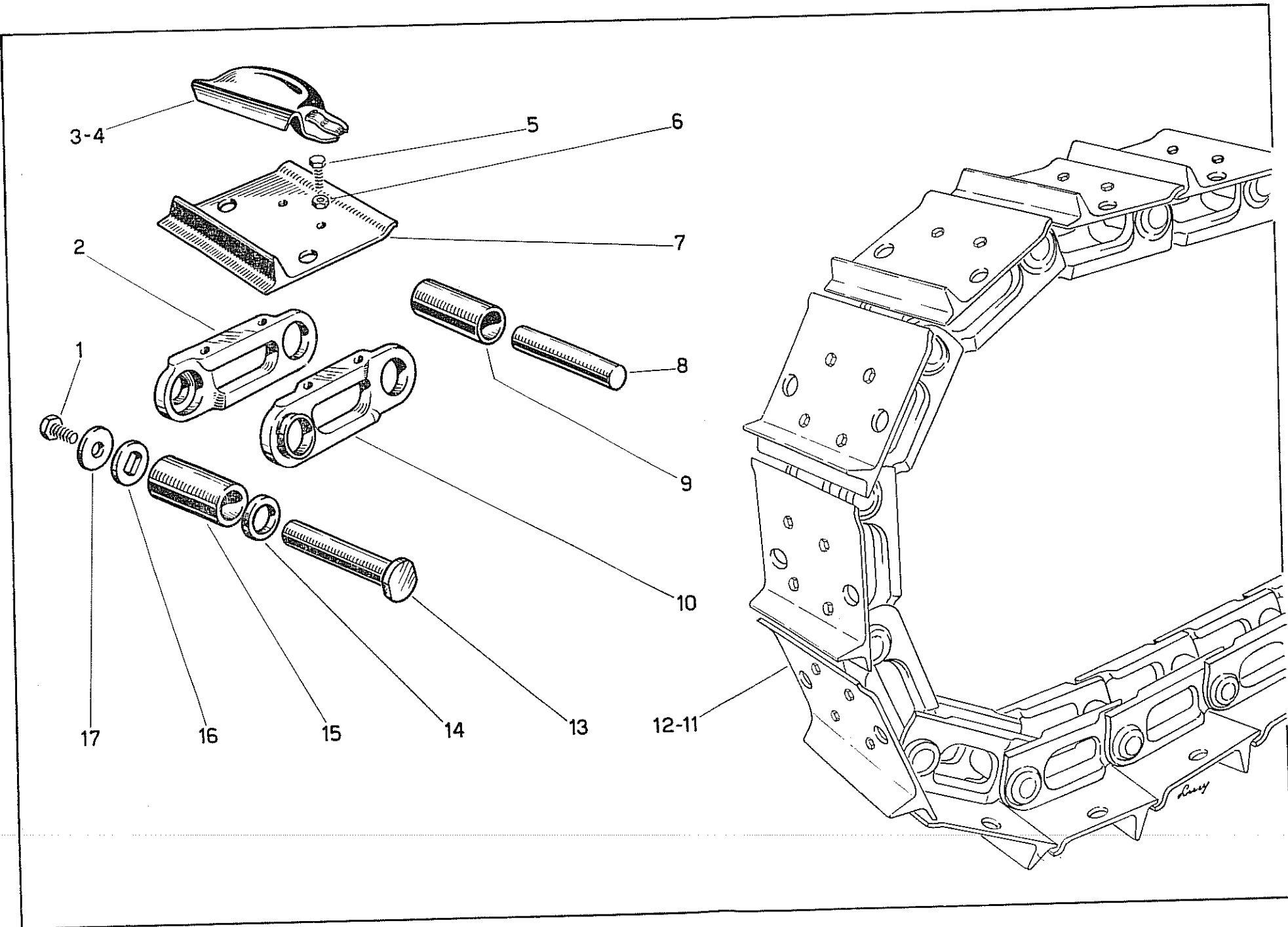
FIG.	RIFERIMENTO	DESCRIZIONE	Quantità per trattore
1	01/569/Y	Mozzo per ruota	2
2	1/07/R	Ruota motrice	2
3	01234/415/Y	Rondella dentellata Ø 12	16
4	01/570/Y	Vite fissaggio ruota T.E. 12 MB x 25	16



CATENARIA - Fino alla matricola 320271

Tavola n. 32

FIG.	RIFERIMENTO	DESCRIZIONE	Quantità per trattore
1	0124/377/Y	Vite per perno T.E. 10 MB x 20	2
2	01/189/Y	Maglia sinistra per cingolo	60
3	01/195/Y	Soprasuola destra - « NIKE 320 »	30
3	01/478/Y	Soprasuola destra - « NIKE 320 L »	30
3	1/025/S	Soprasuola destra - « NIKE 320 LL »	30
4	01/196/Y	Soprasuola sinistra - « NIKE 320 L »	30
4	01/479/Y	Soprasuola sinistra - « NIKE 320 »	30
4	1/026/S	Soprasuola sinistra - « NIKE 320 LL »	30
5	01/376/Y	Vite fissaggio suola T. E. 10 MB x 30	240
6	01/339/Y	Dado per vite 10 MB	240
7	01/187/Y	Suola per cingolo - « NIKKE 320 »	60
7	01/477/Y	Suola per cingolo - « NIKE 320 L »	60
7	1/023/S	Suola per cingolo - « NIKE 320 LL »	60
8	01/191/Y	Perno per maglia	58
9	01/190/Y	Boccola per perno	58
10	01/188/Y	Maglia destra per cingolo	60
11	1/01/S	Cingolo completo	2
12	1/02/S	Catena destra e sinistra	2
13	01/192/Y	Perno per unione cingolo	2
14	016/S	Rondella per perno unione cingolo	4
15	015/S	Boccola di giunzione	2
16	01/194/Y	Rondella estremità perno unione cingolo	2
17	01/193/Y	Rondella di sicurezza vite	2

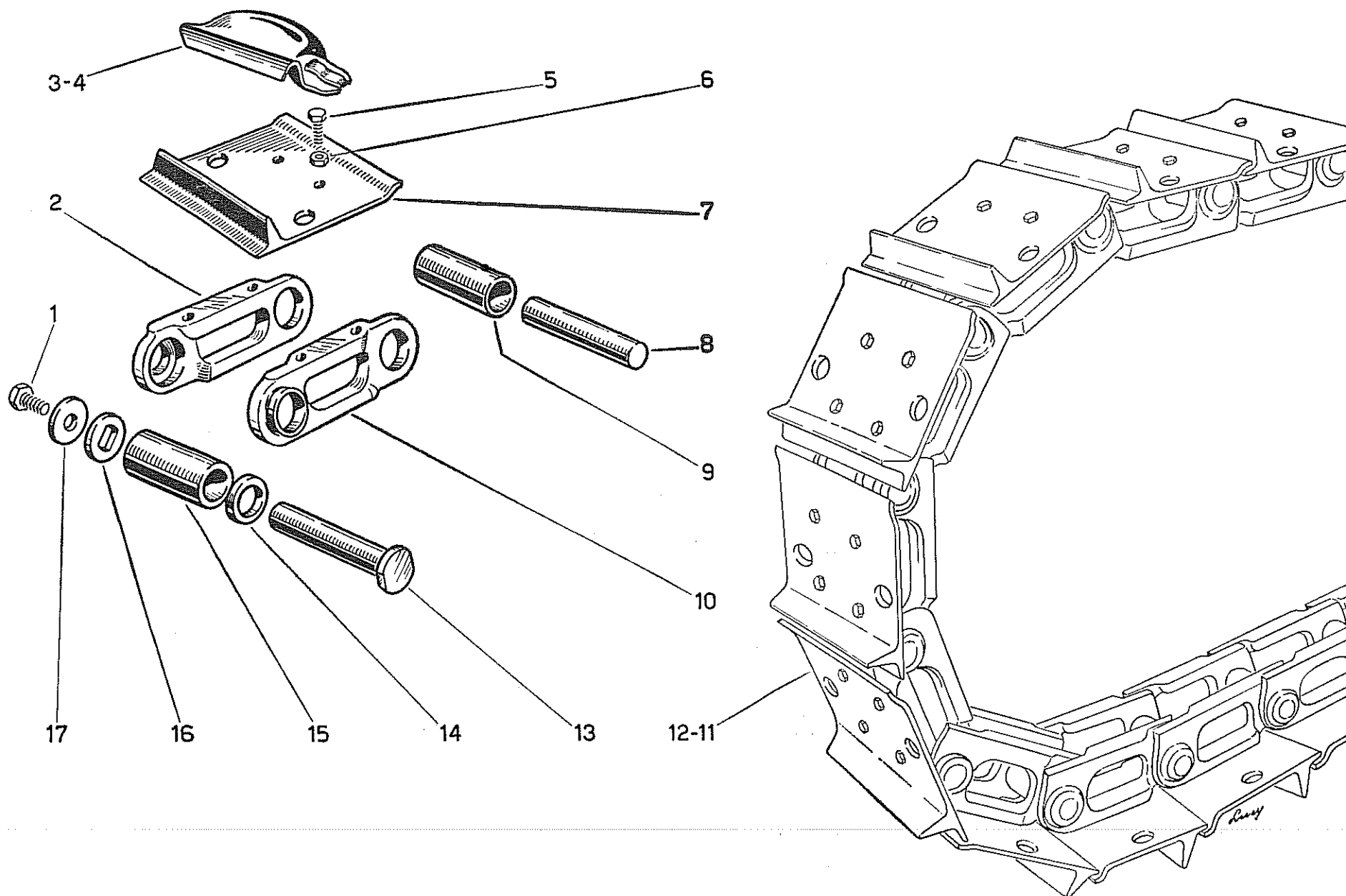


Tav. n. 32

CATENARIA - Dalla matricola 320272

Tavola n. 33

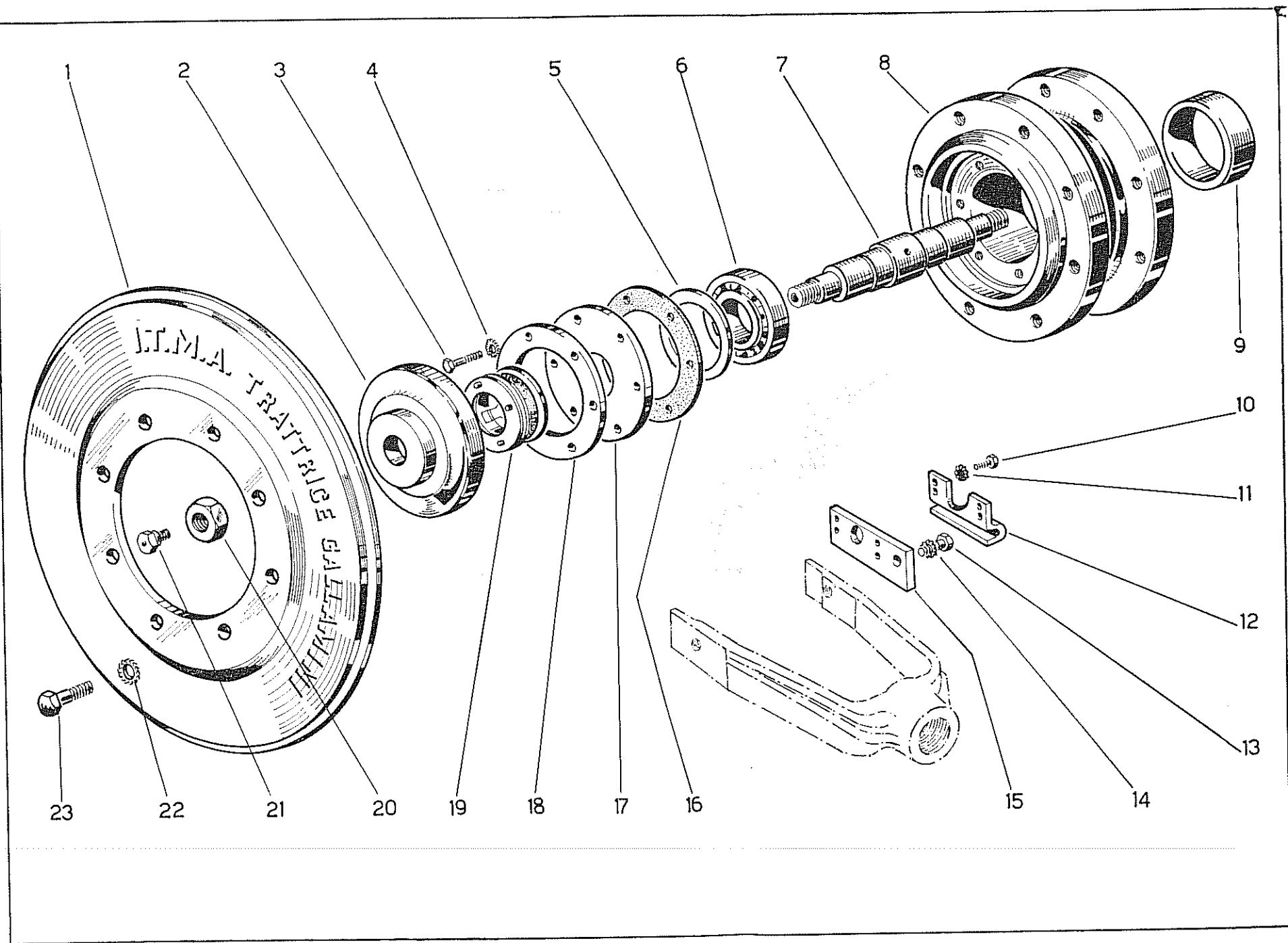
FIG.	RIFERIMENTO	DESCRIZIONE	quantità per trattore
1	012/377/Y	Vite per perno T. E. 10 MB x 20	2
2	01/189/Y	Maglia sinistra per cingolo	66
3	01/195/Y	Soprasuola destra - « NIKE 320 »	33
3	01/478/Y	Soprasuola destra - « NIKE 320 L »	33
3	1/025/S	Soprasuola destra - « NIKE 320 LL »	33
4	01/196/Y	Soprasuola sinistra - « NIKE 320 » - 11063	33 32 ✓
4	01/479/Y	Soprasuola sinistra - « NIKE 320 L » - 11175	33 32 ✓
4	1/026/S	Soprasuola sinistra - « NIKE 320 LL » - 11121	33 32 ✓
1/029/5	01/592/Y	Vite fissaggio suola T. E. 10 MB x 35 UNI 184	264 185 u. 256 ✓
1/028/6	01/339/Y	Dado per vite 10 MB 11457 - K 10	264 256 ✓
7	01/187/Y	Suola per cingolo - « NIKE 320 » - 05181	66 64 ✓
7	01/477/Y	Suola per cingolo - « NIKE 320 L » - 05180	66 64 ✓
7	1/023/S	Suola per cingolo - « NIKE 320 LL » - 05178	66 64 ✓
8	01/191/Y	Perno per maglia	64
9	01/190/Y	Boccola per perno	264
10	01/188/Y	Maglia destra per cingolo	66
11		Cingolo completo	2
12	1/024/S	Catena destra e sinistra - RW FL	2
13	01/192/Y	Perno per unione cingolo	2
14	016/S	Rondella per perno unione cingolo	4
15	015/S	Boccola di giunzione	2
16	01/194/Y	Rondella estremità perno unione cingolo	2
17	01/193/Y	Rondella di sicurezza vite	2
	11011 - 1/021/S	Catena 32 maglie 350 S - h-hg	



RUOTA TENDICINGOLO - Fino alla matricola 320271

Tavola n. 34

FIG.	RIFERIMENTO	DESCRIZIONE	Quantità per trattore
1	1/017/T	Ruota tendicingolo	4
2	01/46/Y	Scatola porta anello di tenuta	4
3	01234/335/Y	Vite fissaggio anello T. E. 8 MA x 25	24
4	01234/414/Y	Rondella dentellata Ø 8	24
5	01/186/Y	Anello appoggio cuscinetto	4
6	013/238/Y	Cuscinetto RIV 8 B Ø 35 x 80 x 21	4
7	01/66/Y	Asse per mozzo	2
8	01/6/Y	Mozzo ruota tendicingolo	2
9	01/185/Y	Distanziale per cuscinetto Ø 70 x 80 x 34	2
10	01234/378/Y	Vite fissaggio guida T. E. 8 MA x 18	16
11	01234/414/Y	Rondella dentellata Ø 8	16
12	012/97/Y	Guida per ruota tendicingolo	4
13	01234/379/Y	Vite fissaggio forcella T. E. 14 MB x 30	4
14	01234/423/Y	Rondella dentellata Ø 14	4
15	012/124/Y	Supporto mozzo ruota	4
16	013/291/Y	Guarnizione per anello	4
17	013/95/Y	Anello protezione olio	4
18	013/96/Y	Anello fissaggio cuscinetto	4
19	013/253/Y	Anello di tenuta a soffietto Ø 68 x 38 x 28	4
20	0124/337/Y	Dado estremità asse 20 MB x 16	4
21	0124/267/Y	Ingrassatore T. 2 8 MA	2
22	01234/413/Y	Rondella dentellata Ø 10	32
23	01234/348/Y	Vite fissaggio ruota T. E. 10 MA x 30	32

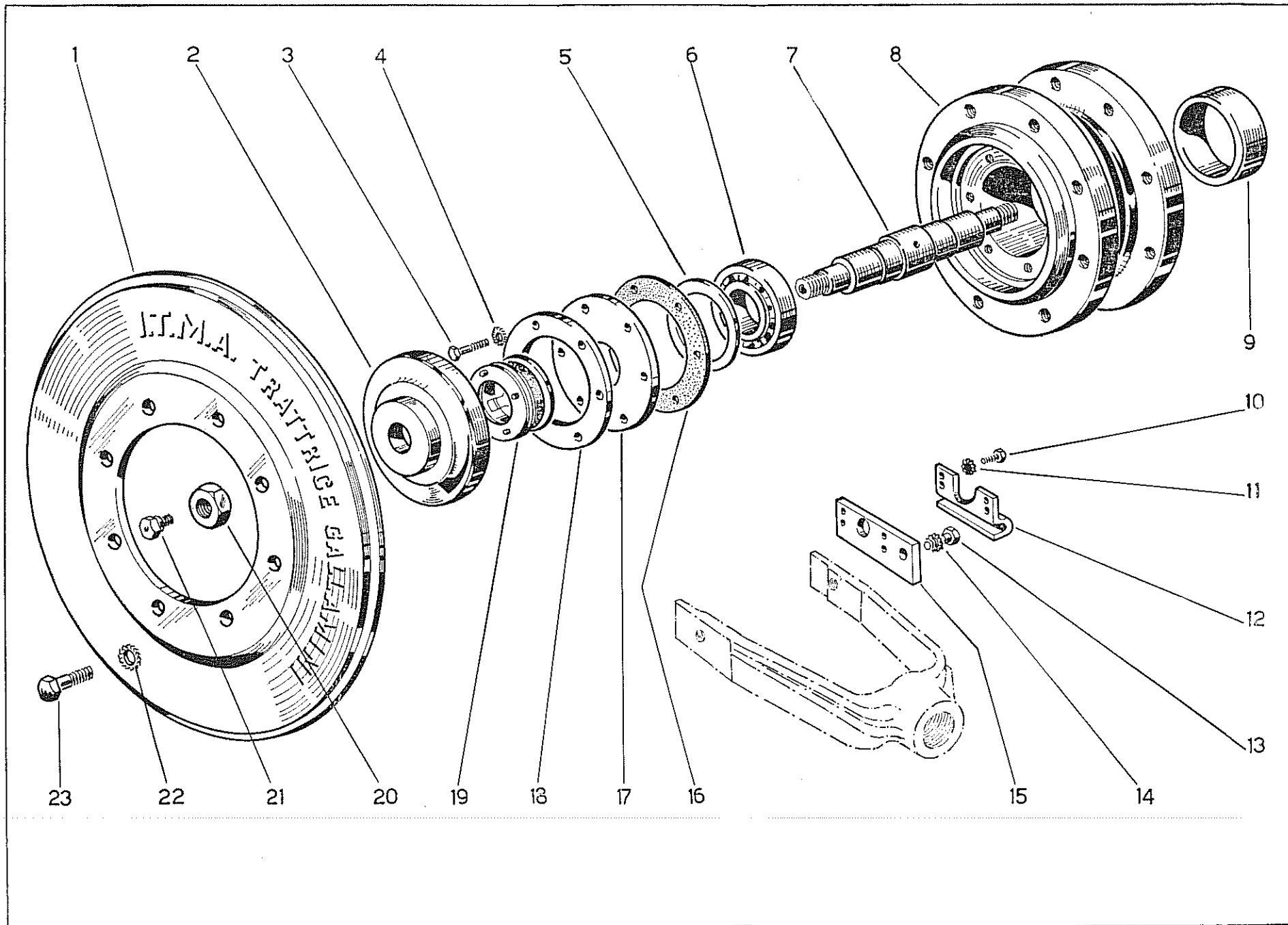


Tav. n. 34

RUOTA TENDICINGOLO - Dalla matricola 320272

Tavola n. 35

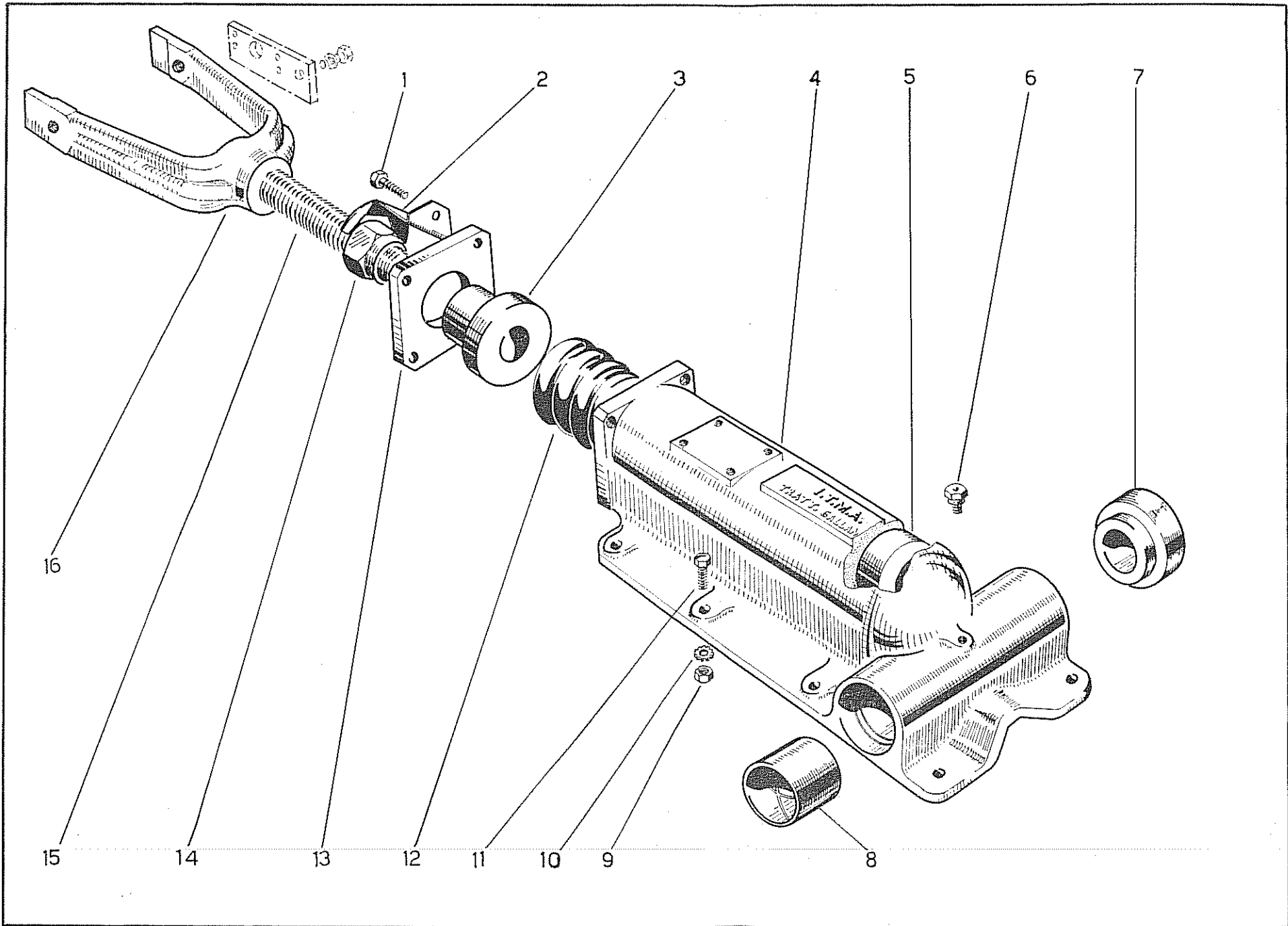
FIG.	RIFERIMENTO	DESCRIZIONE	Quantità per trattore
1	1/037/T	Ruota tendicingolo	4
2	01/46/Y	Scatola porta anello di tenuta	4
3	01234/335/Y	Vite fissaggio anello T. E. 8 MA x 25	24
4	01234/414/Y	Rondella dentellata Ø 8	24
5	01/186/Y	Anello appoggio cuscinetto	4
6	013/238/Y	Cuscinetto RIV 8 B Ø 35 x 80 x 21	4
7	01/66/Y	Asse per mozzo	2
8	01/6/Y	Mozzo ruota tendicingolo	2
9	01/185/Y	Distanziale per cuscinetto Ø 70 x 80 x 34	2
10	01234/378/Y	Vite fissaggio guida T. E. 8 MA x 18	16
11	01234/414/Y	Rondella dentellata Ø 8	16
12	012/97/Y	Guida per ruota tendicingolo	4
13	01234/379/Y	Vite fissaggio forcella T. E. 14 MB x 30	4
14	01234/423/Y	Rondella dentellata Ø 14	4
15	012/124/Y	Supporto mozzo ruota	4
16	013/291/Y	Guarnizione per anello	4
17	013/95/Y	Anello protezione olio	4
18	013/96/Y	Anello fissaggio cuscinetto	4
19	013/253/Y	Anello di tenuta a soffietto Ø 68 x 38 x 28	4
20	0124/337/Y	Dado estremità asse 20 MB x 16	4
21	0124/267/Y	Ingrassatore T. 2 8 MA	2
22	01234/413/Y	Rondella dentellata Ø 10	32
23	01234/348/Y	Vite fissaggio ruota T.E. 10 MA x 30	32



TUBO PORTA MOLLA - Fino alla matricola 320271

Tavola n. 36

FIG.	RIFERIMENTO	DESCRIZIONE	Quantità per trattore
1	01234/336/Y	Vite fissaggio cappello T. E. 12 MA x 30	8
2	1/040/T	Arresto per dado	2
3	01/7/Y	Guida asta registrabile	2
4	1/03/Q	Supporto carrello con scatola porta molla	2
5	1/030/T	Spessore per molla	2
6	0124/268/Y	Ingrassatore T. 3 A 8 MA	2
7	1/07/P	Distanziale - « NIKE 320 L »	2
8	01/278/Y	Boccola per supporto Ø 48 x 54, 2x 50	4
9	01234/370/Y	Dado per vite 12 MA	16
10	01234/415/Y	Rondella dentellata Ø 12	16
11	01234/394/Y	Vite fissaggio supporto T. E. 12 MA x 35	16
12	01/310/Y	Molla tendicingolo	2
13	01/125/Y	Cappello porta guida	2
14	01/198/Y	Dado per asta	2
15	1/023/T	Asta registrabile	2
16	1/020/T	Forcella tendicingolo	2

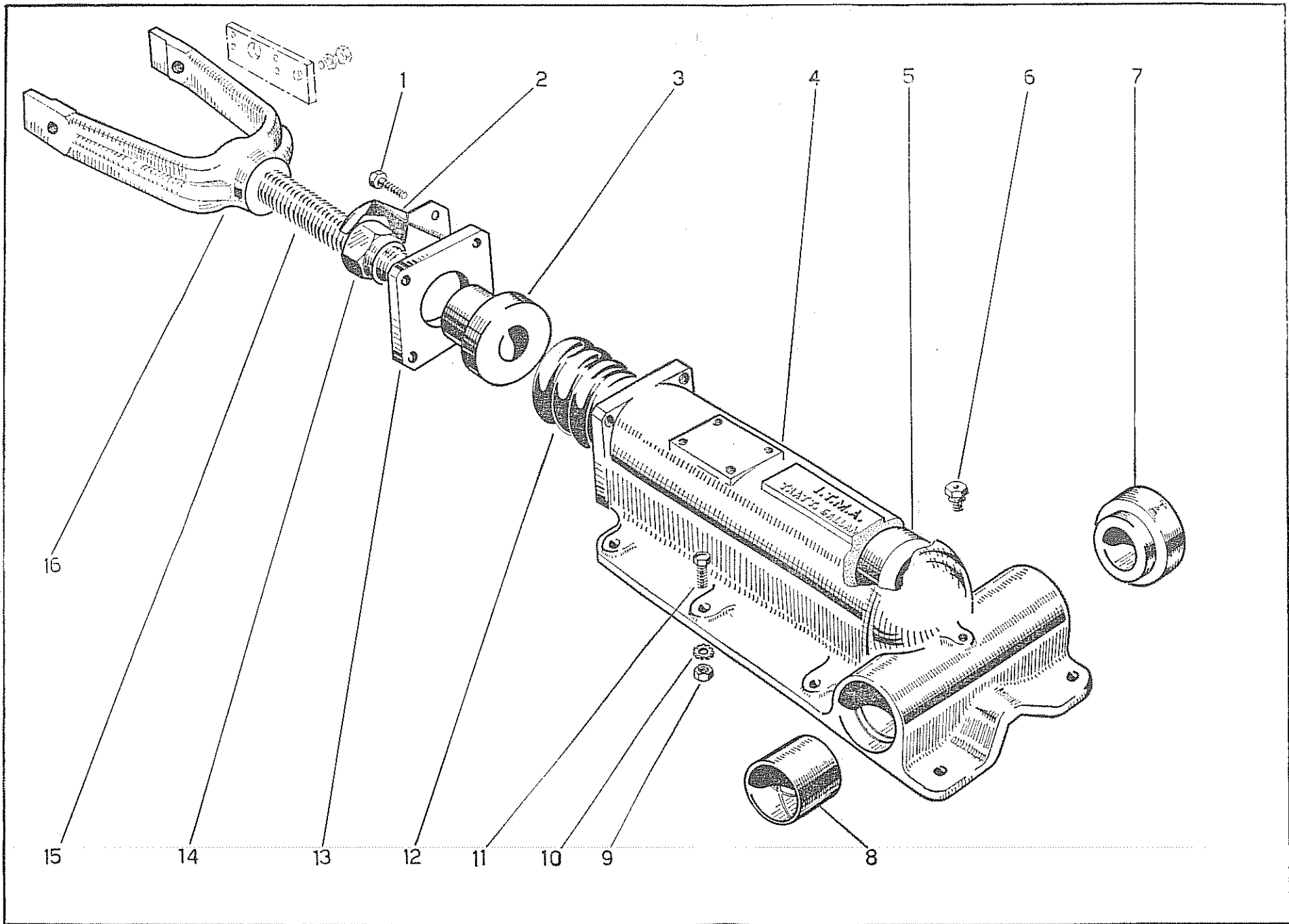


Tav. n. 36

TUBO PORTA MOLLA - Dalla matricola 320272

Tavola n. 37

FIG.	RIFERIMENTO	DESCRIZIONE	Quantità per trattore
1	01234/336/Y	Vite fissaggio cappello T. E. 12 MA x 30	8
2	1/040/T	Arresto per dado	2
3	01/7/Y	Guida asta registrabile	2
4	1/03/Q	Supporto carrello con scatola porta molla	2
5	1/030/T	Spessore per molla	2
6	0124/268/Y	Ingrassatore T. 3 A 8 MA	2
7	1/07/P	Distanziale - « NIKE 320 L »	2
8	01/278/Y	Boccola per supporto Ø 48 x 54,2 x 50	4
9	01234/370/Y	Dado per vite 12 MA	16
10	01234/415/Y	Rondella dentellata Ø 12	16
11	01234/394/Y	Vite fissaggio supporto T. E. 12 MA x 35	16
12	01/310/Y	Molla tendicingolo	2
13	01/125/Y	Cappello porta guida	2
14	01/198/Y	Dado per asta	2
15	1/042/T	Asta registrabile	2
16	1/038/T	Forcella tendicingolo	2

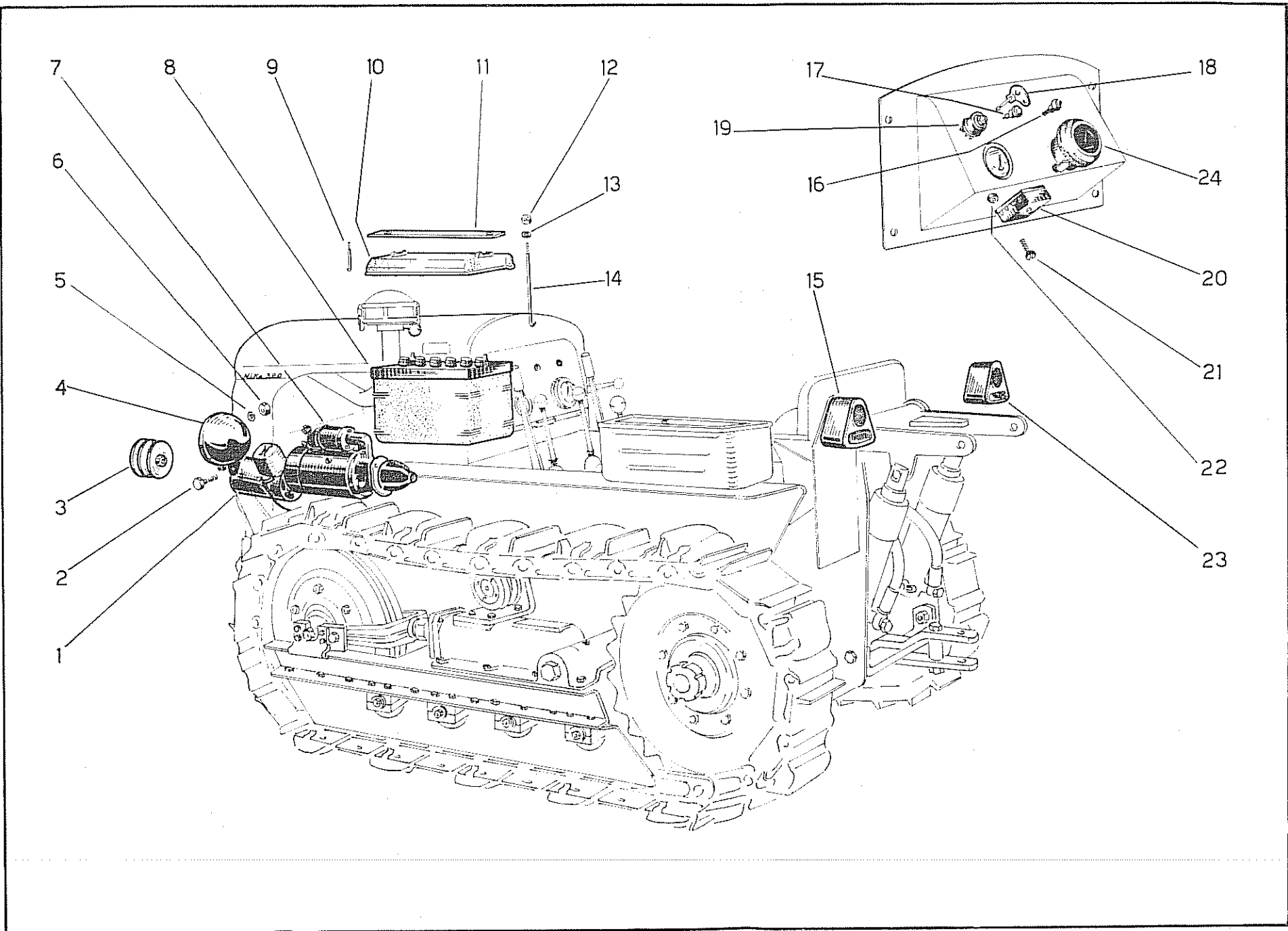


Tav. n. 37

IMPIANTO ELETTRICO

Tavola n. 38

FIG.	RIFERIMENTO	DESCRIZIONE	Quantità per trattore
1	0123/318/Y	Dinamo - BOSCH	1
2	01234/325/Y	Vite fissaggio faro T. E. 10 MA x 25	2
3	1/027/U	Puleggia per dinamo	1
4	1/08/U	Faro anteriore	2
5	01234/413/Y	Rondella dentellata Ø 10	2
6	01234/349/Y	Dado per vite 10 MA	2
7	13/319/Y	Motorino d'avviamento - BOSCH	1
8	1/01/U	Batteria	1
9	1/03/U	Tirante fissaggio batteria - corto	1
10	1/07/U	Coperchio batteria	1
11	1/05/U	Staffa fissaggio batteria	1
12	01234/353/Y	Dado per tirante 6 MA	2
13	01234/421/Y	Rondella bisellata Ø 6	2
14	1/02/U	Tirante fissaggio batteria - lungo	1
15	01234/920/Y	Fanalino posteriore sinistro	1
16	1/018/U	Pulsante avviamento	1
17	1/019/U	Spia dinamo	1
18	1/017.1/U	Chiave per quadro	1
19	1/017/U	Quadro comando luci	1
20	1/021/U	Scatola porta valvoline	1
21	01234/380/Y	Vite fissaggio scatola T. C. 5 MA x 15	2
22	01234/381/Y	Dado per vite 5 MA	2
23	01234/919/Y	Fanalino posteriore destro	1
24	01234/926/Y	Contaore	1

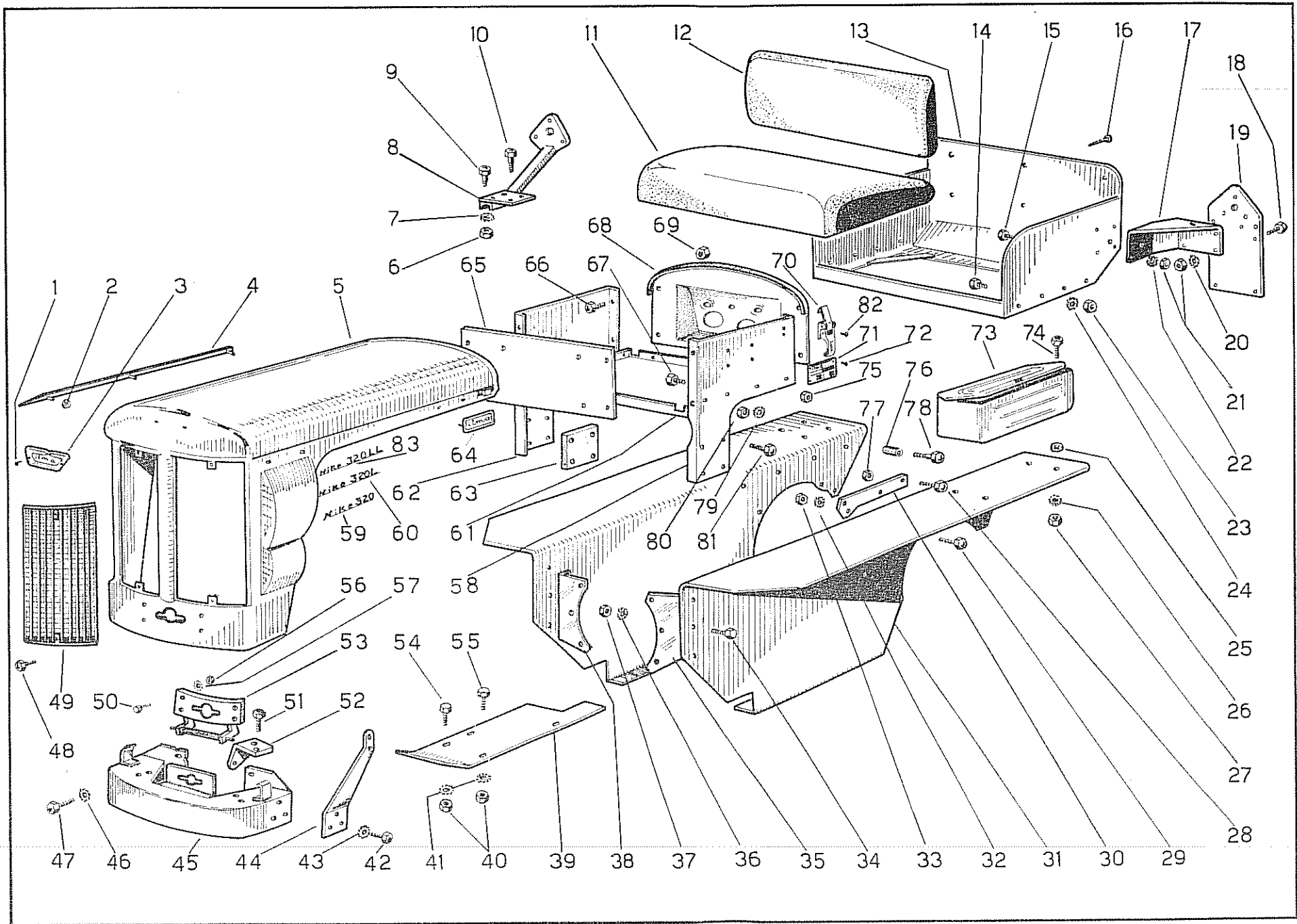


Tav. n. 38

CARROZZERIA

Tavola n. 39

FIG.	RIFERIMENTO	DESCRIZIONE	Quantità per trattore	FIG.	RIFERIMENTO	DESCRIZIONE	Quantità per trattore
1	01234/383/Y	Vite fissaggio targhetta	2	39	1/038/V	Pedana destra - « NIKE 320 L »	1
3	01234/200/Y	Targhetta « I.T.M.A. Trattrice Gallamini »	1	40	01234/327/Y	Dado per vite 8 MA	8
4	1/09.2/V	Striscia anticorodal - destra	1	41	01234/414/Y	Rondella dentellata Ø 8	8
4	1/09.3/V	Striscia anticorodal - sinistra	1	42	01234/348/Y	Vite fissaggio supporto T.E. 10MA x 30	6
5	1/01/V	Cofano	1	43	01234/413/Y	Rondella dentellata Ø 10	6
6	01234/327/Y	Dado per vite 8 MA	4	44	01/560/Y	Supporto faro anteriore	2
7	01234/414/Y	Rondella dentellata Ø 8	4	45	01/565/Y	Supporto anteriore cofano	1
8	013/128/Y	Supporto fanalino	1	46	01234/415/Y	Rondella dentellata Ø 12	4
9	01234/335/Y	Vite fissaggio supporto T.E. 8MA x 25	2	47	0123/382/Y	Vite fissaggio supporto T.E. 12MA x 80	4
10	0124/340/Y	Vite fissaggio supporto T.E. 8MA x 20	2	48	01234/334/Y	Vite fissaggio mascherina T.E. 6MA x 15	4
11	01/449/Y	Cuscino per trattrice « NIKE 320 »	1	49	1/02/V	Mascherina per cofano	2
11	01/450/Y	Cuscino per trattrice « NIKE 320 L »	1	50	1234/410/Y	Vite fissaggio snodo al cofano T.E. 8MA x 22	4
12	01/447/Y	Schienale per trattrice « NIKE 320 »	1	51	13/411/Y	Vite fissaggio squadretto T.E. 10MA x 15	4
12	01/448/Y	Schienale per trattrice « NIKE 320 L »	1	52	13/87/Y	Squadretto per snodo	2
13	01/129/Y	Sedile per trattrice « NIKE 320 »	1	53	13/86/Y	Snodo per sollevamento cofano	1
13	01/130/Y	Sedile per trattrice « NIKE 320 L »	1	54	01234/340/Y	Vite fissaggio pedana T.E. 8MA x 20	4
14	01234/340/Y	Vite fissaggio sedile T.E. 8MA x 20	8	55	01234/335/Y	Vite fissaggio pedana T.E. 8MA x 25	4
15	01234/334/Y	Vite fissaggio mensola T.E. 6MA x 15	4	56	01234/327/Y	Dado per vite 8 MA	4
16	01/385/Y	Vite fissaggio schienale T.C. 5 x 25 a legno	6	57	01234/414/Y	Rondella dentellata Ø 8	4
17	013/126/Y	Mensola fissaggio porta targa	1	58	1/010.2/V	Fiancata sinistra	1
18	01234/334/Y	Vite fissaggio porta targa T.E. 6MA x 15	4	59	1/09/V	Targhetta - « NIKE 320 »	2
19	013/127/Y	Porta targa	1	60	1/09.1/V	Targhetta - « NIKE 320 L »	2
20	01234/416/Y	Rondella dentellata Ø 6	4	60	1/060/V	Targhetta - « NIKE 320 LL »	2
21	01234/353/Y	Dado per vite 6 MA	8	61	1/010.4/V	Piano per telaio	1
22	01234/416/Y	Rondella dentellata Ø 6	4	62	1/010.3/V	Fiancata destra	1
23	01234/327/Y	Dado per vite 8 MA	8	63	01/581/Y	Spessore per fiancate	2
24	01234/414/Y	Rondella dentellata Ø 8	8	64	01234/201/Y	Targhetta - « I.T.M.A. »	2
25	01234/292/Y	Rondella di gomma	4	65	1/010.5/V	Parete anteriore	1
26	01234/414/Y	Rondella dentellata Ø 8	4	66	01234/340/Y	Vite fissaggio cruscotto e parete T.E. 8MA x 20	8
27	01234/327/Y	Dado per vite 8 MA	4	67	01234/361/Y	Vite fissaggio piano T.E. 8MA x 15	8
28	01234/332/Y	Vite fissaggio sostegno alla scatola T.E. 8MA x 30	4	68	01/564/Y	Cruscotto	1
29	01234/335/Y	Vite fissaggio parafrangente T.E. 8MA x 25	8	69	01234/327/Y	Dado per vite 8 MA	8
30	01/135/Y	Sostegno posteriore parafrangente	2	70	01234/548/Y	Gancio chiusura cofano	2
31	1/024/V	Parafrangente sinistro	1	71	01234/202/Y	Targhetta per numeri matricola	1
32	01234/414/Y	Rondella dentellata Ø 8	8	72	01234/446/Y	Ribattino fissaggio targhetta Ø 2 x 5	4
33	01234/327/Y	Dado per vite 8 MA	8	73	0124/136/Y	Cassetta porta attrezzi	1
34	01234/340/Y	Vite fissaggio parafrangente T.E. 8MA x 20	6	74	01234/335/Y	Vite fissaggio cassetta T.E. 8MA x 25	4
35	01/133/Y	Sostegno anteriore parafrangente sinistro « NIKE 320 »	1	75	01234/327/Y	Dado per vite 8 MA	8
35	01/134/Y	Sostegno anteriore parafrangente sinistro « NIKE 320 L »	1	76	01/203/Y	Distanziale - « NIKE 320 L »	8
36	01234/414/Y	Rondella dentellata Ø 8	6	77	01234/327/Y	Dado per vite 8 MA	4
37	01234/327/Y	Dado per vite 8 MA	6	78	01/386/Y	Vite fissaggio parafrangente T.E. 8MA x 55	8
38	01/131/Y	Sostegno anteriore parafrangente destro « NIKE 320 »	1	79	01234/414/Y	Rondella dentellata Ø 8	4
38	01/132/Y	Sostegno anteriore parafrangente destro « NIKE 320 L »	1	80	01234/327/Y	Dado per vite 8 MA	4
39	1/039.1/V	Pedana sinistra - « NIKE 320 »	1	81	01234/336/Y	Vite sostegno telaio T.E. 12MA x 30	8
39	1/038.1/V	Pedana sinistra - « NIKE 320 L »	1	82	01234/567/Y	Ribattino fissaggio gancio	4
39	1/039/V	Pedana destra - « NIKE 320 »	1	83	1/023/V	Parafrangente destro	1

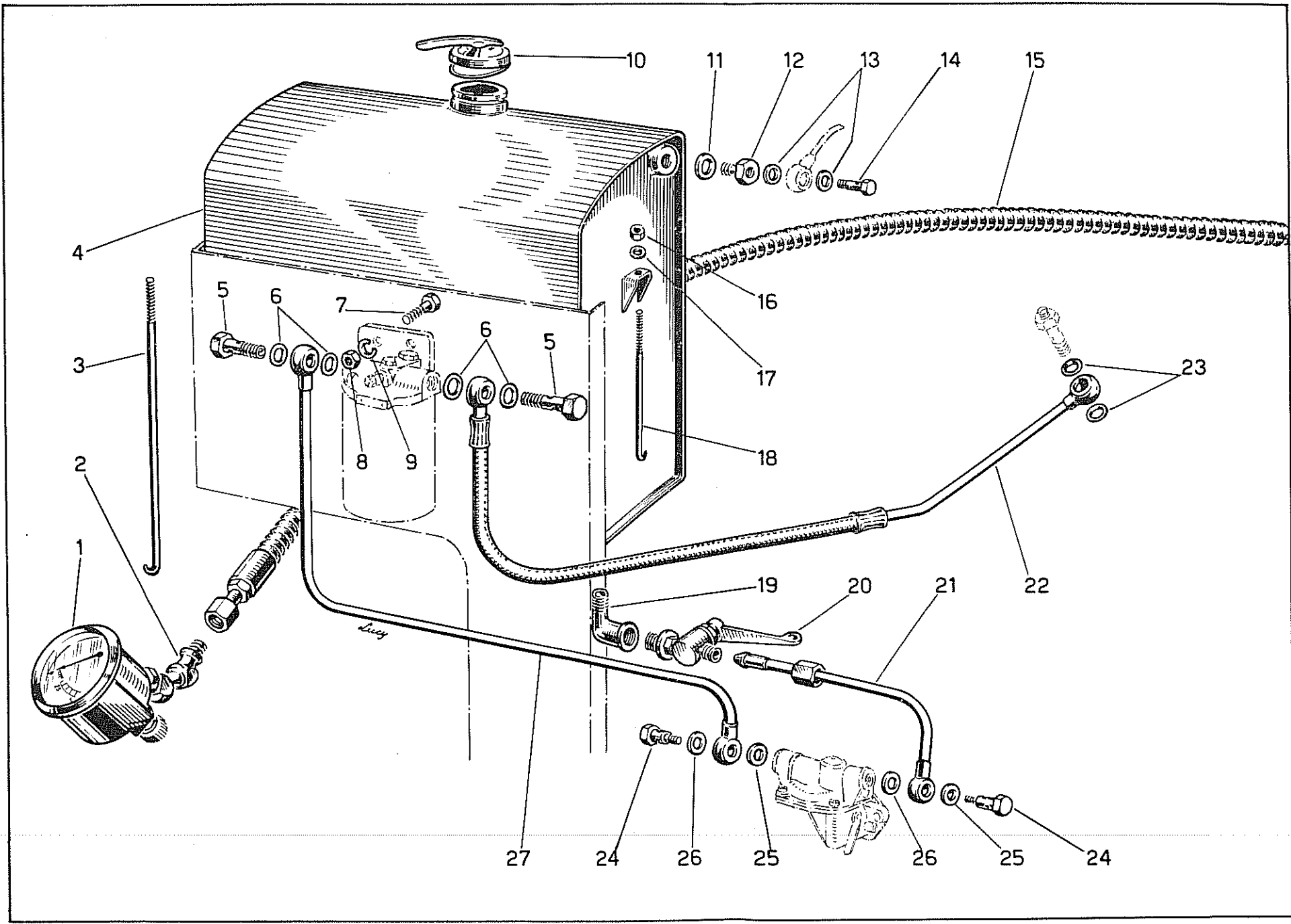


Tav. n. 39

IMPIANTO ALIMENTAZIONE

Tavola n. 40

FIG.	RIFERIMENTO	DESCRIZIONE	Quantità per trattore
1	1/039/X	Manometro olio	1
2	01/454/Y	Gomito per manometro olio	2
3	1/04/X	Tirante fissaggio serbatoio - lungo	1
4	1/01/X	Serbatoio combustibile	1
5	01234/585/Y	Raccordo a bullone 14 MB	2
6	01234/293/Y	Guarnizione per tubo Ø 14	4
7	01234/325/Y	Vite fissaggio filtro T. E. 10 MA x 25	2
8	01234/349/Y	Dado per vite 10 MA	2
9	01234/413/Y	Rondella dentellata Ø 10	2
10	01234/451/Y	Tappo per serbatoio	1
11	01234/293/Y	Guarnizione per raccordo Ø 14	1
12	013/225/Y	Raccordo di riduzione	1
13	013/297/Y	Guarnizione per raccordo Ø 8	2
14	013/472/Y	Raccordo a bullone	1
15	1/040/X	Tubo per manometro olio	1
16	01234/353/Y	Dado per tirante 6 MA	2
17	01234/421/Y	Rondella bisellata Ø 6	2
18	1/03/X	Tirante fissaggio serbatoio - corto	1
19	013/453/Y	Gomito per rubinetto	1
20	01234/452/Y	Rubinetto	1
21	1/09/X	Tubo dal serbatoio alla pompa	1
22	1/012/X	Tubo dal filtro alla pompa iniezione	1
23	01234/294/Y	Guarnizione per tubo Ø 12 - (rame)	2
24	01234/944/Y	Raccordo a bullone	2
25	01234/620/Y	Guarnizione per tubo Ø 12 - (fibra)	2
26	01234/621/Y	Guarnizione per tubo Ø 12 - (fibra)	2
27	1/011/X	Tubo dalla pompa al filtro	1

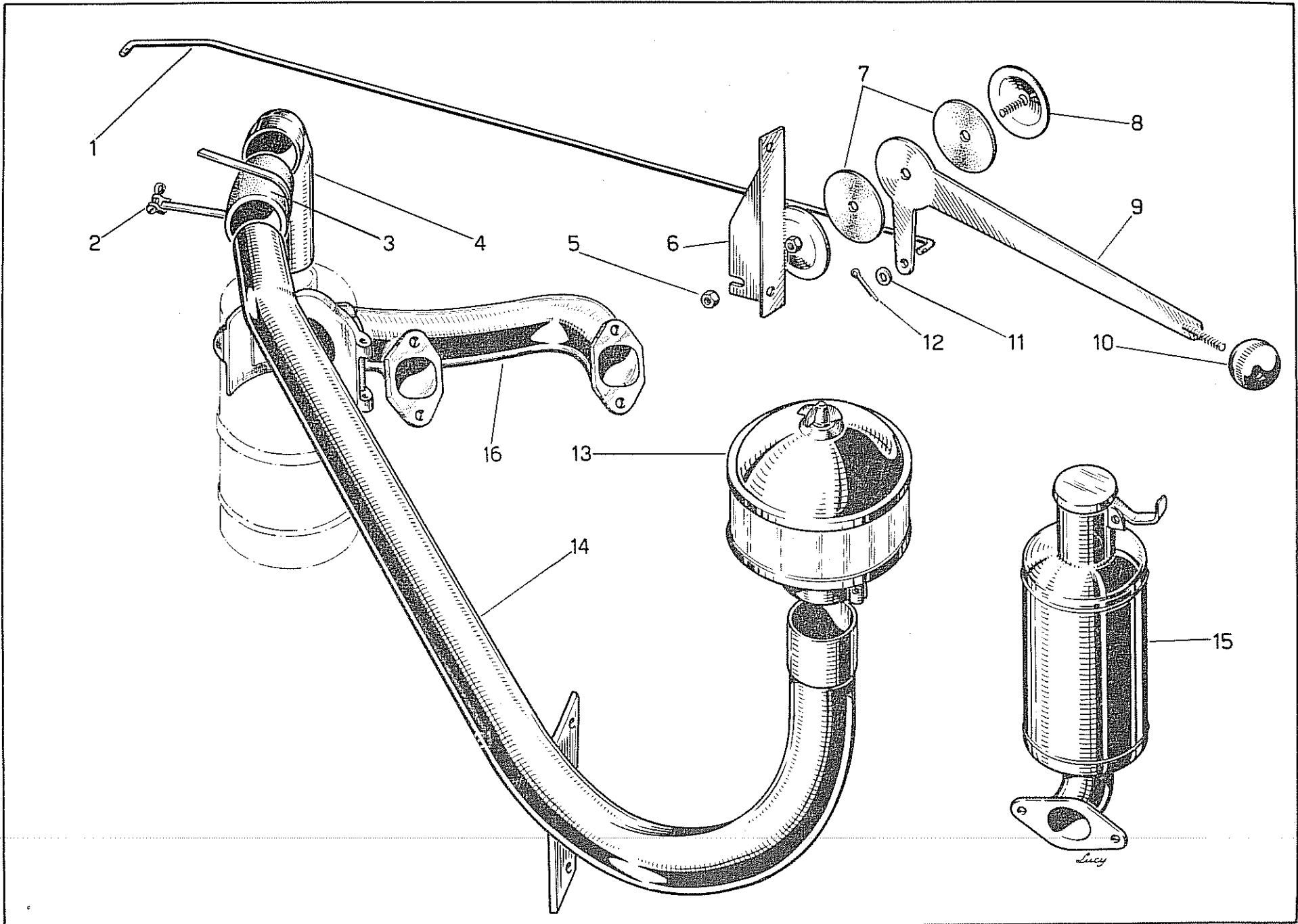


Tav. n. 40

TUBO FILTRO ARIA

Tavola n. 41

FIG.	RIFERIMENTO	DESCRIZIONE	Quantità per trattore
1	1/09/Z	Tirante comando acceleratore	1
2	0123/582/Y	Fascetta fissaggio tubo	2
3	13/473/Y	Tubo di gomma	1
4	1/035/X	Gomito per filtro aria	1
5	01234/327/Y	Dado per vite 8 MA	1
6	1/03/Z	Supporto per leva	1
7	01234/100/Y	Rondella di fibra	2
8	0123/99/Y	Rondella con vite di registro	1
9	013/98/Y	Leva comando acceleratore	1
10	01234/439/Y	Impugnatura per leva	1
11	01234/421/Y	Rondella bisellata \varnothing 6	2
12	01234/425/Y	Coppiglia per tirante \varnothing 2 x 15	2
13	1/043/X	Prefiltro	1
14	1/036/X	Tubo per filtro aria	1
15	1/042/X	Silenziatore	1
16	1/027/X	Collettore aspirazione	1

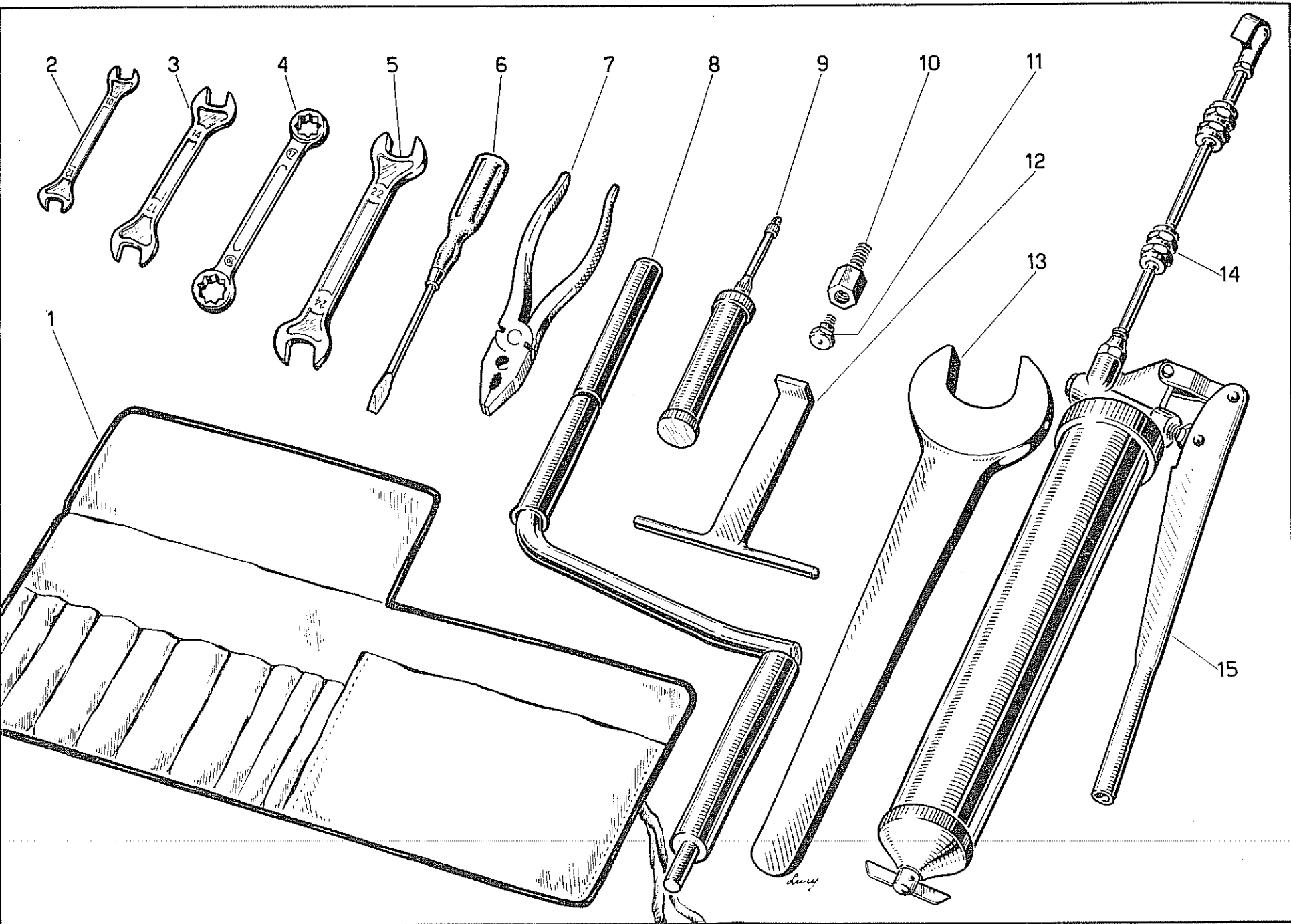


Tav. n. 41

DOTAZIONE

Tavola n. 42

FIG.	RIFERIMENTO	DESCRIZIONE	Quantità per trattore
1	013/623/Y	Astuccio porta chiavi	1
2	013/623/Y	Chiave fissa 10-12	1
3	013/623/Y	Chiave fissa 14-17	1
4	013/623/Y	Chiave poligonale 17-19	1
5	0183/623/	Chiave fissa 22-24	1
6	013/623/Y	Cacciavite	1
7	013/623/Y	Pinza universale	1
8	013/623/Y	Manovella avviamento	1
9	01234/631/Y	Pompa ingrassaggio	1
10	013/626/	Vite porta ingrassatore	
11	01234/267/Y	Ingrassatore T, 2 8 MA	2
12	01234/627/Y	Chiave soprapattini	1
13	0124/628/Y	Chiave tendicingolo da m/m 45	1
14	01234/630/Y	Prolunga per pompa	1
15	01234/629/Y	Pompa ingrassaggio	1

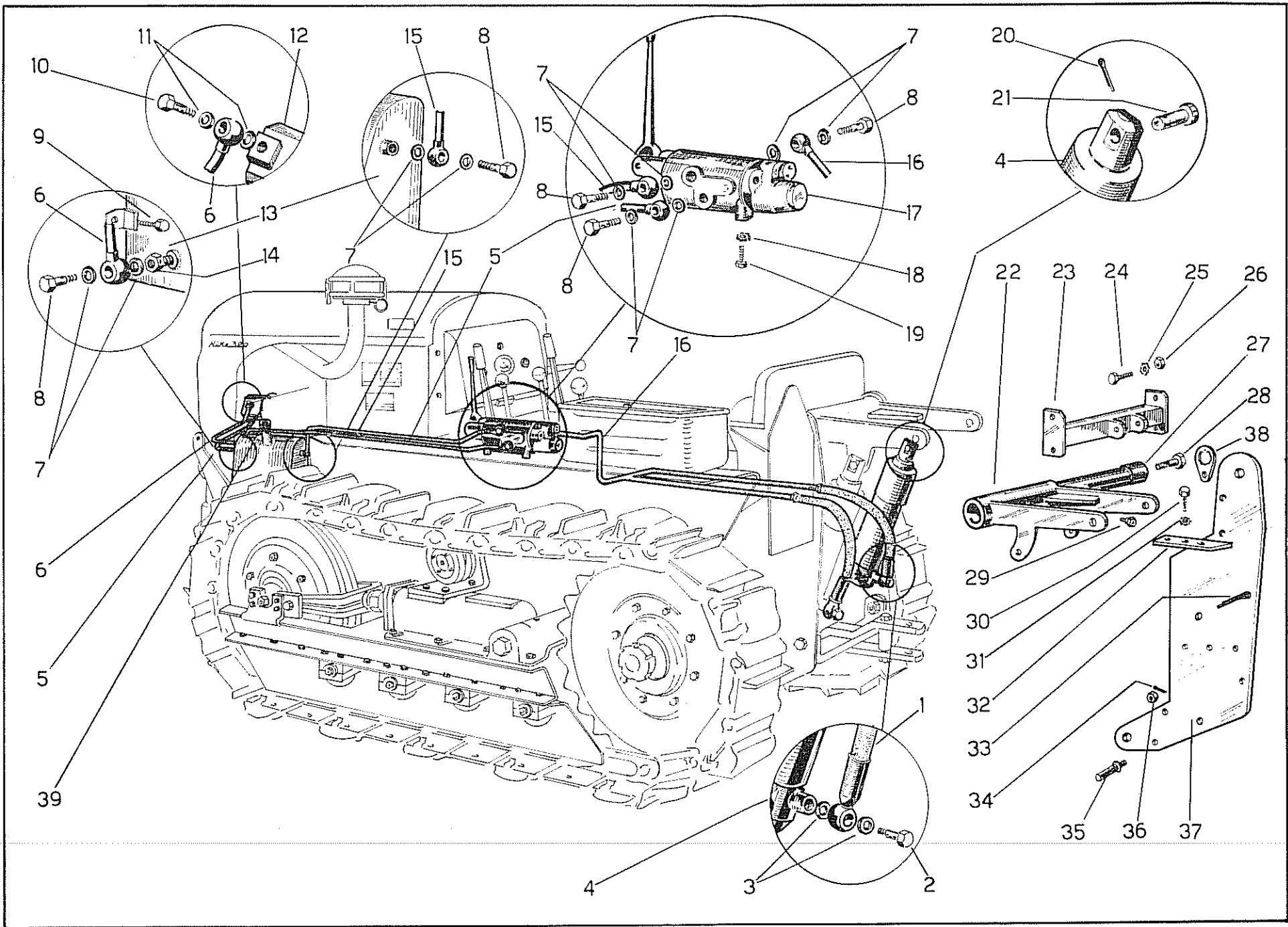


Tav. n. 42

IMPIANTO OLEODINAMICO

Tavola n. 43

FIG.	RIFERIMENTO	DESCRIZIONE	Quantità per trattore	FIG.	RIFERIMENTO	DESCRIZIONE	Quantità per trattore
1	01234/455/Y	Tube di gomma	2	22	01/79/Y	Braccio sollevatore	1
2	01234/586/Y	Raccordo a bullone T. E. 16 MB	2	23	01/80/Y	Attacco terzo punto	1
3	01234/589/Y	Guarnizione di rame Ø 16	4	24	01234/344/Y	Vite fissaggio attacco T. E. 10 MA x 35	4
4	013/205/Y	Martinetto completo	2	25	01234/413/Y	Rondella dentellata Ø 10	4
5	1/08SL/D	Tube mandata	1	26	01234/349/Y	Dado per vite 10 MA	4
6	1/05SL/D	Tube d'aspirazione	1	27	01/67/Y	Asse braccio sollevatore	1
7	01234/590/Y	Guarnizione di rame Ø 18	12	28	01234/181/Y	Vite fissaggio asse T. E. 22 MB x 55	2
8	01234/587/Y	Raccordo a bullone T. E. 18 MB	6	29	0234/266/Y	Ingrassatore T. 2 10 MB	1
9	01234/388/Y	Vite fissaggio serbatoio T. E. 10 MA x 20	2	30	01234/336/Y	Vite fissaggio piastra T. E. 12 MA x 30	4
10	01234/585/Y	Raccordo a bullone T. E. 14 MB	1	31	01234/415/Y	Rondella dentellata Ø 12	4
11	0134/588/Y	Guarnizione di rame Ø 14	2	32	1/01SL/E	Piastra laterale sinistra	1
12	013/204/Y	Pompa completa	1	32	1/022SL/E	Piastra laterale sinistra - « NIKE 320 LL »	1
13	01/137/Y	Serbatoio con tappo	1	33	01234/426/Y	Coppiglia Ø 7 x 40	2
14	01234/519/Y	Filtro olio	1	34	01234/432/Y	Coppiglia Ø 4 x 40	2
15	1/017SL/D	Tube ritorno	1	35	01234/511/Y	Perno per martinetto	2
16	1/011SL/D	Tube distribuzione martinetti	1	36	01234/356/Y	Dado a corona 20 MB	2
17	01234/207/Y	Distributore completo	1	37	1/01SL/E	Piastra laterale destra	2
18	01234/414/Y	Rondella dentellata Ø 8	4	37	1/022SL/E	Piastra laterale destra - « NIKE 320 LL »	1
19	01234/340/Y	Vite fissaggio distributore T. E. 8 MA x 20	4	38	01/571/Y	Rosetta di sicurezza	2
20	01234/419/Y	Coppiglia Ø 4 x 30	2	39	01234/1060/Y	Tappo con asta livello	1
21	0123/206/Y	Perno per martinetto	2				

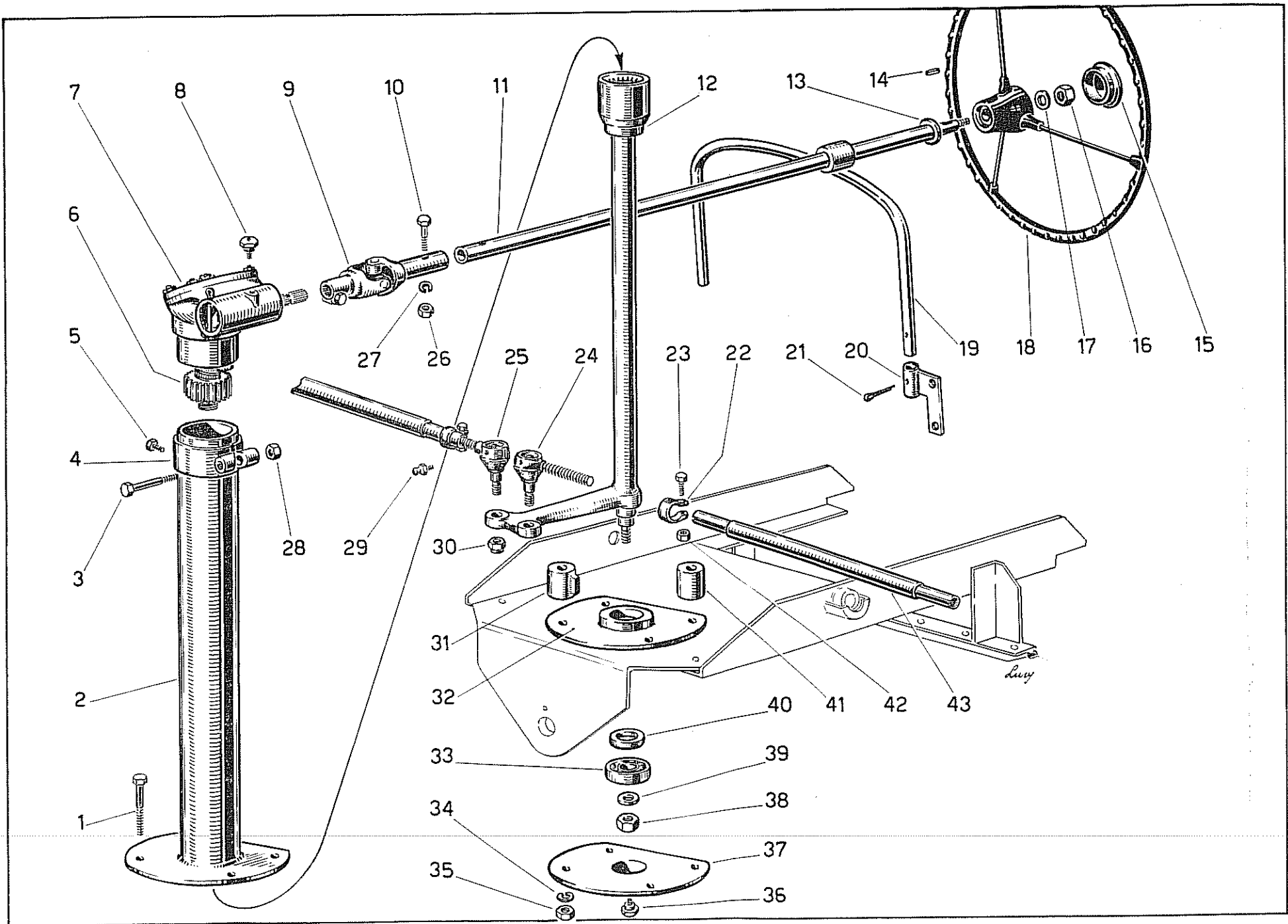


Tav. n. 43

COMANDI T.R.G.

Tavola n. 44

FIG.	RIFERIMENTO	DESCRIZIONE	Quantità per trattore	FIG.	RIFERIMENTO	DESCRIZIONE	Quantità per trattore
1	0123/382/Y	Vite fissaggio distanziale T. E. 12 MA x 80	4	22	012/459/Y	Fascetta	4
2	T.G.R. 1/17/A	Tubo con flangia supporto sterzo	1	23	01234/335/Y	Vite fissaggio fascetta T. E. 8 MA x 25	4
3	012/389/Y	Vite bloccaggio fascia T. E. 10 MA x 80	1	24	012/460/Y	Testina - destra	2
4	012/138/Y	Fascia fissaggio scatola	1	25	012/461/Y	Testina - sinistra	2
5	01234/325/Y	Vite di sicurezza T. E. 10 MA x 25	1	26	01234/327/Y	Dado per vite 8 MA	1
6	012/69/Y	Innesto rapido per scatola	1	27	01234/414/Y	Rondella dentellata Ø 8	1
7	012/456/Y	Scatola sterzo completa	1	28	01234/349/Y	Dado per vite 10 MA	1
8	013/270/Y	Ingrassatore T. 3 A 10 MB	1	29		Ingrassatore per testina	4
9	012/208/Y	Giunto completo	1	30		Dado per testina	4
10	0124/326/Y	Vite fissaggio albero al giunto T. E. 8 MA x 40	1	31	012/141/Y	Distanziale con battente	2
11	T.G.R. 1/3/A	Albero comando sterzo	1	32	012/142/Y	Supporto per cuscinetto	1
12	012/70/Y	Innesto rapido per albero	1	33	012/239/Y	Cuscinetto RIV 6 BJ Ø 25 x 62 x 17	1
12	01/81/Y	Albero comando ruote	1	34	01234/415/Y	Rondella dentellata Ø 12	4
12	012/47/Y	Leva comando tirante	1	35	01234/370/Y	Dado per vite 12 MA	4
13	012/139/Y	Perno per volante	1	36	0124/267/Y	Ingrassatore T. 2 8 MA	1
14	012/457/Y	Linguetta 5 x 5 x 20	1	37	012/143/Y	Riparo per cuscinetto	1
15	012/ /Y	Cappellotto per volante	1	38	0123/390/Y	Dado fissaggio cuscinetto 16 MB	1
16	01234/370/Y	Dado fissaggio volante 12 MA	1	39	0124/429/Y	Rondella bisellata Ø 16	1
17	012/428/Y	Rondella bisellata Ø 12	1	40	012/254/Y	Anello di tenuta Ø 30 x 52 x 10	1
18	012/458/Y	Volante	1	41	012/71/Y	Distanziale	2
19	01/583/Y	Supporto	1	42	01234/327/Y	Dado per vite 8 MA	4
20	012/140/Y	Sostegno supporto	2	43	01/144/Y	Tirante - « NIKE 250 » e « NIKE 320 »	2
21	012/437/Y	Coppiglia Ø 2,5 x 30	2	43	01/145/Y	Tirante - « NIKE 250 L » e « NIKE 320 L »	2

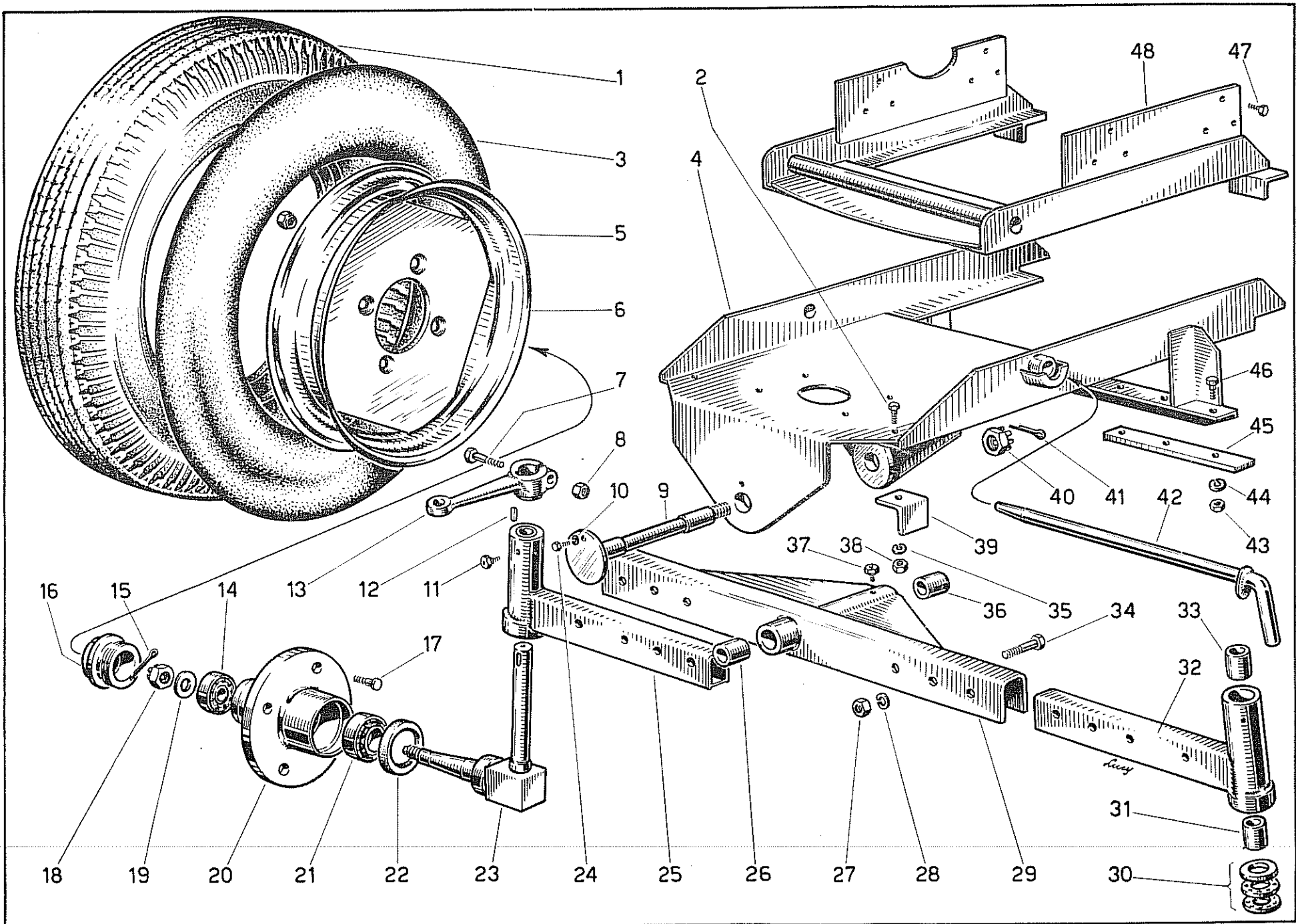


Tav. n. 44

SUPPORTI ANTERIORI T.R.G.

Tavola n. 45

FIG.	RIFERIMENTO	DESCRIZIONE	Quantità per trattore	FIG.	RIFERIMENTO	DESCRIZIONE	Quantità per trattore
1	01/321/Y	Copertura - 5.20-14	2	25		Montante destro	1
2	01234/332/Y	Vite fissaggio limitatore T. E. 8 MA x 30	2	26	012/279/Y	Boccola Ø 25 x 32,2 x 33	1
3	01/322/Y	Camera d'aria	2	27	01234/370/Y	Dado per vite 12 MA	6
4	01/82/Y	Braccio supporto ruote	1	28	01234/415/Y	Rondella dentellata Ø 12	6
5	012/462/Y	Dado per colonnetta - destro	4	29	01/147/Y	Assale	1
5	012/463/Y	Dado per colonnetta - sinistro	4	30	012/242/Y	Cuscinetto RIV 8020 Ø 30 x 50 x 14	2
6	01/54/Y	Cerchio completo	2	31	012/280/Y	Boccola Ø 28 x 32,2 x 33	2
7	0123/391/Y	Vite fissaggio leva T. E. 12 MA x 55	2	32		Montante sinistro	1
8	01234/370/Y	Dado per vite 12 MA	2	33	012/280/Y	Boccola Ø 28 x 32,2 x 33	2
9	012/146/Y	Perno supporto centrale	1	34	13/440/Y	Vite fissaggio montante T. E. 12 MA x 70	6
10	01234/414/Y	Rondella dentellata Ø 8	1	35	01234/414/Y	Rondella dentellata Ø 8	2
11	0124/267/Y	Ingrassatore T. 2 8 MA	2	36	012/279/Y	Boccola Ø 25 x 32,2 x 33	1
12	012/475/Y	Linguetta per leva 8 x 8 x 25	2	37	0124/267/Y	Ingrassatore T. 2 8 MA	1
13	012/48/Y	Leva	2	38	01234/327/Y	Dado per vite 8 MA	2
14	01234/240/Y	Cuscinetto RIV 01/02/7304 Ø 20 x 52 x 16,5	2	39	01/83/Y	Limitatore	2
15	01234/430/Y	Coppiglia Ø 3 x 25	2	40	012/393/Y	Dado a corona 22 MB	1
16	012/27/Y	Cappellotto	2	41	01234/419/Y	Coppiglia Ø 4 x 30	1
17	012/464/Y	Colonnetta - destra	4	42	01/148/Y	Catenaccio	1
17	012/465/Y	Colonnetta - sinistra	4	43	01234/370/Y	Dado per vite 12 MA	6
18	012/392/Y	Dado a corona 18 MB	2	44	01234/415/Y	Rondella dentellata Ø 12	6
19	0124/431/Y	Rondella bisellata Ø 19	2	45	01/84/Y	Regolatore - « NIKE 250-250 L » e « NIKE 320-320 L »	2
20	012/25/Y	Mozzo	2				
21	012/241/Y	Cuscinetto RIV 01/02/7406 Ø 30 x 62 x 21,5	2	46	01234/394/Y	Vite fissaggio regolatore T. E. 12 MA x 35	6
22	012/255/Y	Anello di tenuta Ø 55 x 70 x 8	2	47	01234/325/Y	Vite fissaggio telaio T. E. 10 MA x 25	12
23	012/49/Y	Perno mozzo ruota	2	48	01/85/Y	Telaio fisso	1
24	01234/340/Y	Vite fissaggio perno T. E. 8 MA x 20	1				

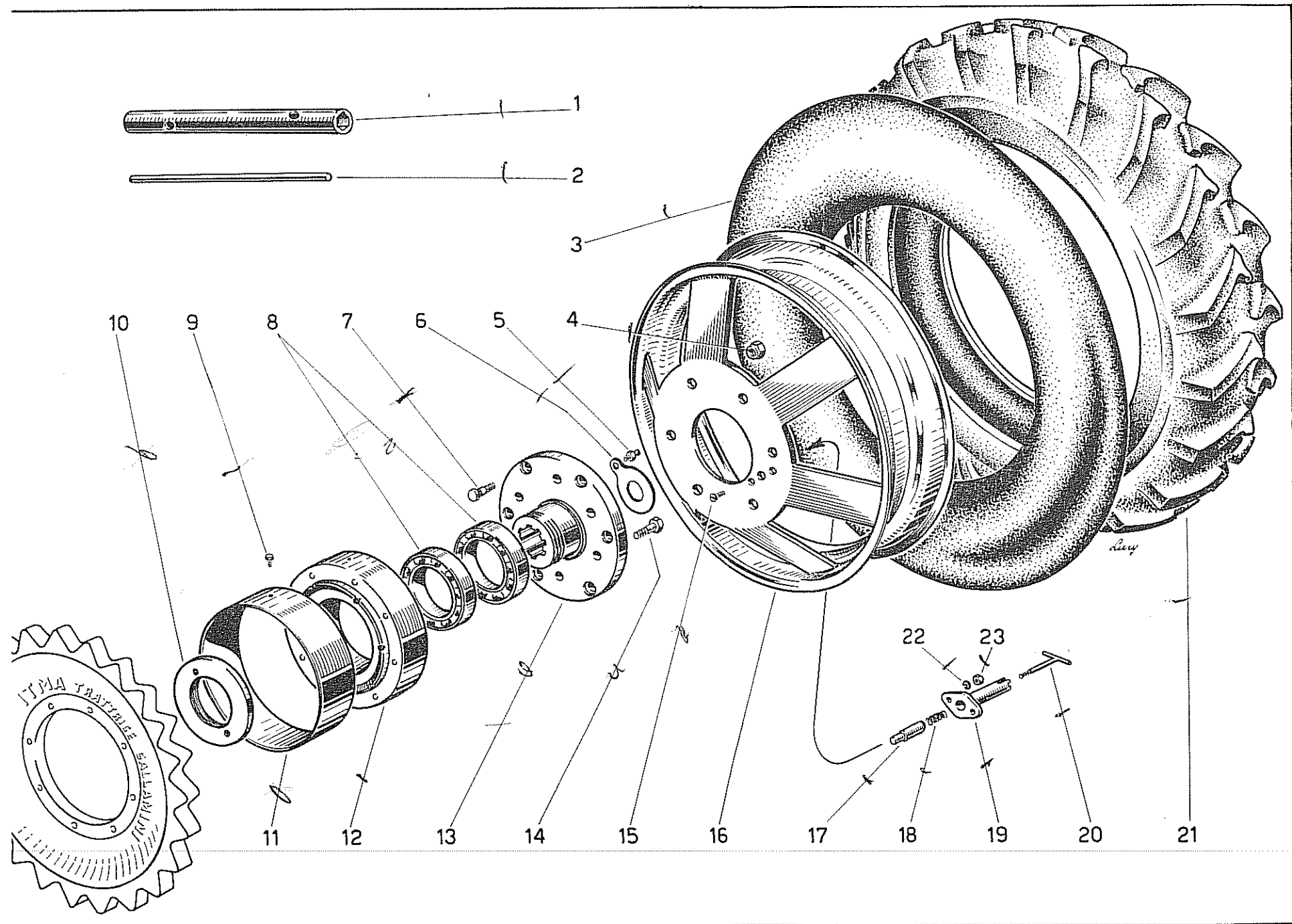


Tav. n. 45

MOZZO E RUOTA POSTERIORE T.R.G.

Tavola n. 46

FIG.	RIFERIMENTO	DESCRIZIONE	Quantità per trattore
1	012/209/Y	Chiave a tubo	1
2	012/210/Y	Leva per detta	1
3	01/323/Y	Camera d'aria	2
4	012/462/Y	Dado per colonnetta - desro	6
4	012/463/Y	Dado per colonnetta - sinistro	6
5	01234/269/Y	Ingrassatore 278 A 8 x 1,25	2
6	01/149/Y	Anello di sicurezza	2
7	012/464/Y	Colonnetta - destra	6
7	012/465/Y	Colonnetta - sinistra	6
8	01/243/Y	Cuscinetto RIV ELL 85 Ø 85 x 130 x 22	4
9	01234/334/Y	Vite fissaggio cerchietto T. E. 6 MA x 15	6
10	01/55/Y	Ghiera per mozzo	2
11	01/150/Y	Cerchietto protezione polvere	2
12	01/8/Y	Mozzo folle	2
13	01/50/Y	Mozzo fisso	2
14	01/395/Y	Vite bloccaggio mozzo T. E. 16 MA x 60	12
15	012/396/Y	Vite fissaggio corpo catenaccio T. S. 6 MA x 25	4
16	01/468/Y	Ruota con cerchio tipo stretto	2
16	01/476/Y	Ruota con cerchio tipo largo	2
17	012/211/Y	Spinotto	2
18	012/311/Y	Molla	2
19	012/212/Y	Corpo catenaccio	2
20	012/213/Y	Maniglia	2
21	01/324/Y	Copertura - TRACTOR 7.50-20	2
22	0123/416/Y	Rondella dentellata Ø 6	4
23	01234/353/Y	Dado per vite 6 MA	4



Tav. n. 46

