

norme d'uso e manutenzione delle trattrici **itma**

Nike 28.0
Nike 28.0L
Nike 28.0LL

e catalogo nomenclatore delle parti di ricambio



industria trattori macchine agricole s.p.a.

capitale sociale 300.000.000 interamente versato

Amministrazione e direzione:

Bologna, Via Cairoli, 7, Tel. 262.902 (4 linee urbane)

Stabilimento: S. Giorgio di Piano (Bologna)

Via Provinciale Galliera, Tel. 897.274/5

NIKE 280

CATALOGO NOMENCLATORE
DELLE PARTI DI RICAMBIO

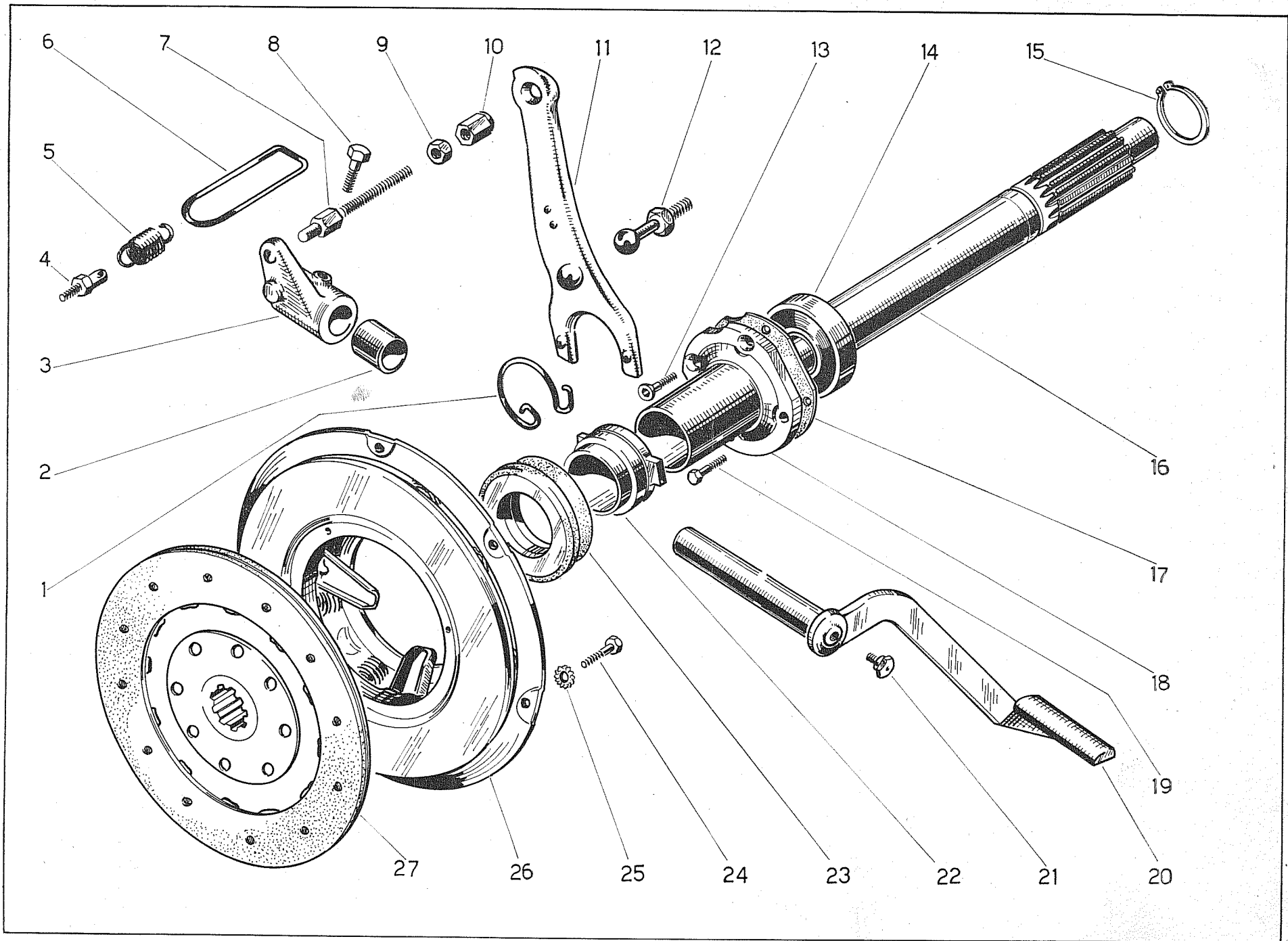
FRIZIONE CENTRALE

Tavola n. 1

FIG.	RIFERIMENTO	DESCRIZIONE	Quantità per trattore
1	24/704/Y	Molla collegamento manicotto leva disinnesto	1
2	24/715/Y	Boccola per. asse \varnothing 18 x 22,2 x 25	2
3	24/716/Y	Leva rinvio disinnesto	1
4	24/722/Y	Vite con occhiello	1
5	24/720/Y	Molla richiamo pedale	1
6	24/721/Y	Anello collegamento molla e forcella	1
7	24/717/Y	Vite testa sferica appoggio leva rinvio	1
8	0124/331/Y	Vite fissaggio leva T.E. 8MA x 25	1
9	24/719/Y	Dado bloccaggio 8MA x 6	1
10	24/718/Y	Dado testa sferica	1
11	24/712/Y	Forcella disinnesto frizione	1
12	24/713/Y	Testa sferica appoggio forcella	1
13	24/708/Y	Vite fissaggio supporto T.P.C.E. 8MA x 30	2
14	24/701/Y	Cuscinetto RIV AL 35 \varnothing 35 x 72 x 23	1
15	24/723/Y	Anello elastico \varnothing 35 E.	2
16	4/030/A	Albero frizione	1
17	24/707/Y	Guarnizione per supporto	1
18	24/706/Y	Supporto manicotto disinnesto	1
19	01234/332/Y	Vite fissaggio supporto T.E. 8MA x 30	2
20	24/714/Y	Pedale frizione con asse	1
21	0124/267/Y	Ingrassatore T.2 8MA	2
22	24/703/Y	Manicotto porta cuscinetto	1
23	24/705/Y	Cuscinetto reggispinta RIV 9622 B	1
24	01234/340/Y	Vite fissaggio scatola T.E. 8MA x 20	6
26	01234/414/Y	Rondella dentellata \varnothing 8	6
26	24/700/Y	Scatola spingidisco frizione	1
27	24/702/Y	Disco condotto frizione	1

120045

102560626



Tav. n. 1

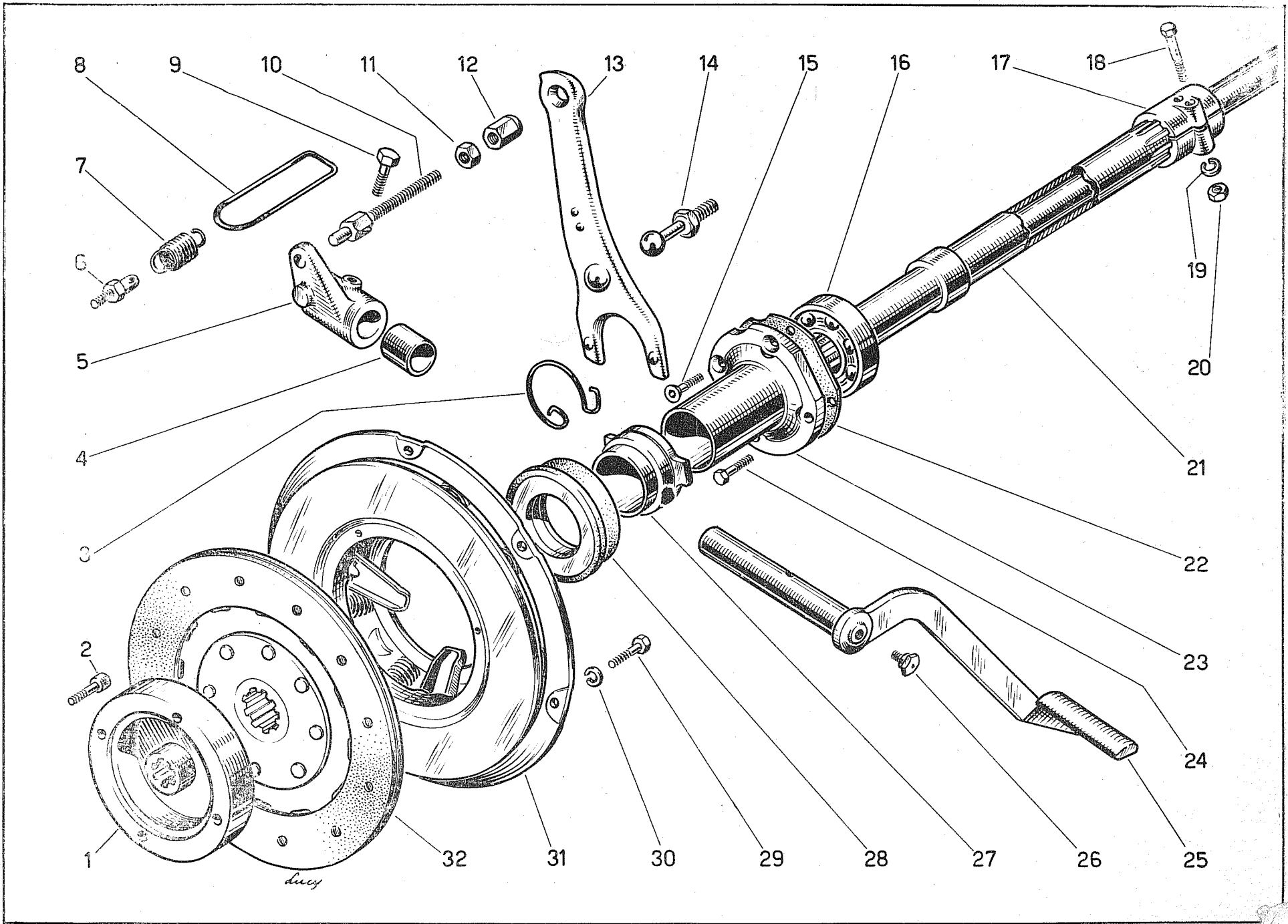
FRIZIONE CENTRALE

Tavola n. 2

FIG.	RIFERIMENTO	DESCRIZIONE	Quantità per trattore
1	24/818/Y	Flangia P. F.	1
2	0124/574/Y	Vite fissaggio flangia T.C.E. 8MA x 30	4
3	24/704/Y	Molla collegamento manicotto leva disinnesto	1
4	24/715/Y	Boccola per asse Ø 18 x 22,2 x 25	2
5	24/716/Y	Leva rinvio disinnesto	1
6	24/722/Y	Vite con occhiello	1
7	24/720/Y	Molla richiamo pedale	1
8	24/721/Y	Anello collegamento molla e forcella	1
9	0124/331/Y	Vite fissaggio leva T.E. 8MA x 25	1
10	24/717/Y	Vite testa sferica appoggio leva rinvio	1
11	24/719/Y	Dado bloccaggio 8MA x 6	1
12	24/718/Y	Dado testa sferica	1
13	24/712/Y	Forcella disinnesto frizione	1
14	24/713/Y	Testa sferica appoggio forcella	1
15	24/708/Y	Vite fissaggio supporto T.P.C.E. 8MA x 30	2
16	24/701/Y	Cuscinetto RIV AL 35 Ø 35 x 72 x 23	1
17	24/709/Y	Manicotto giunzione albero cambio	1
18	24/710/Y	Vite bloccaggio manicotto T.E. 8MB x 50	1
19	01234/414/Y	Rondella dentellata Ø 8	1
20	24/711/Y	Dado per vite 8MB x 6	1
21	4/05/A	Albero frizione	1
22	24/707/Y	Guarnizione per supporto	1
23	24/706/Y	Supporto manicotto disinnesto	1
24	01234/332/Y	Vite fissaggio supporto T.E. 8MA x 30	2
25	24/714/Y	Pedale frizione con asse	1
26	0124/267/Y	Ingrassatore T.2 8MA	2
27	24/703/Y	Manicotto porta cuscinetto	1
28	24/705/Y	Cuscinetto reggispina RIV 9622 B	1
29	01234/340/Y	Vite fissaggio scatola T.E. 8MA x 20	6
30	01234/414/Y	Rondella dentellata Ø 8	8
31	24/700/Y	Scatola spingidisco frizione	1
32	24/702/Y	Disco condotto frizione	1
33	24/723/Y	Anello elastico Ø 35 E.	1

120045

602560626

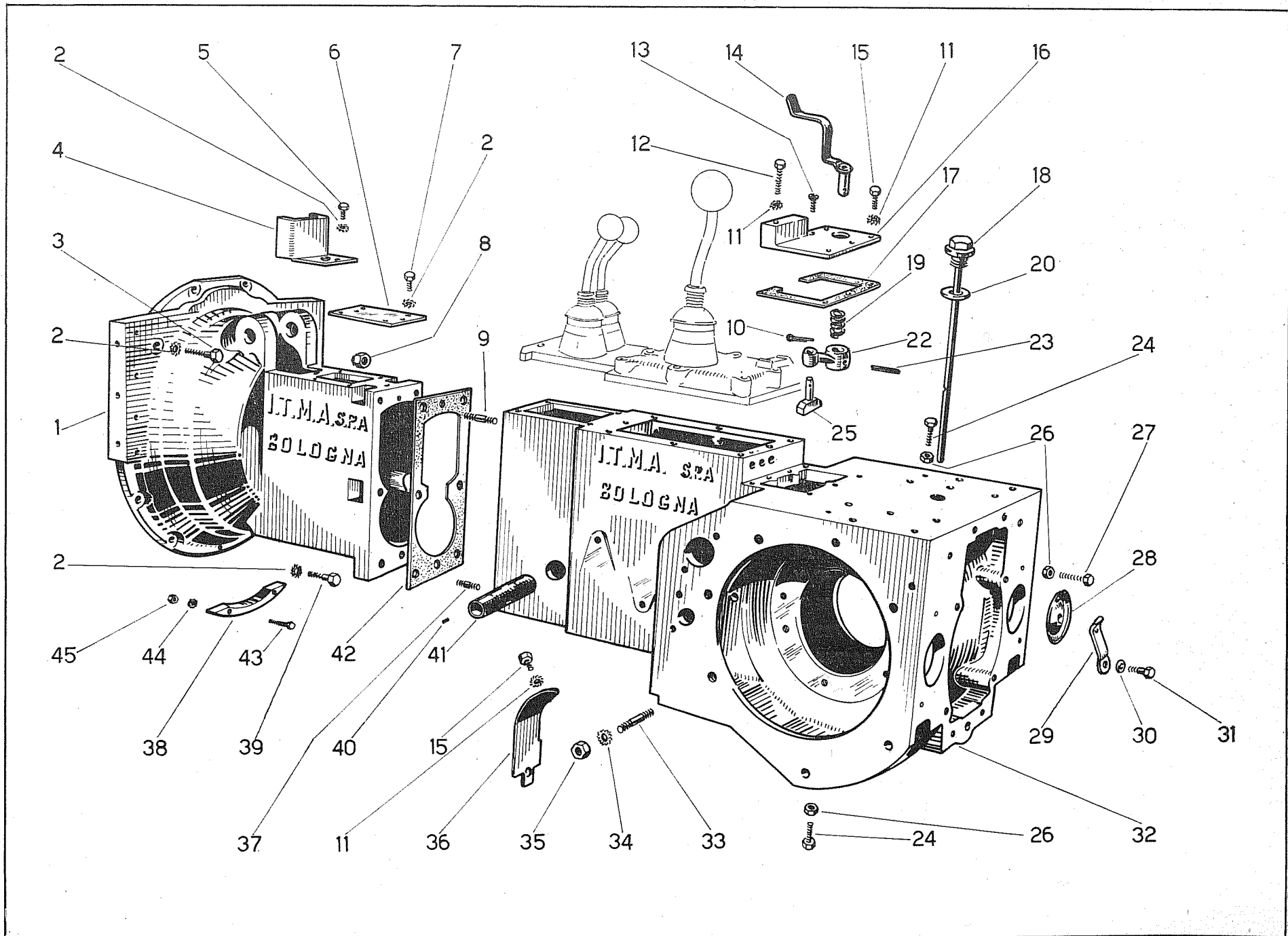


Tav. n. 2

CORPO TRATTRICE

Tavola n. 3

FIG.	RIFERIMENTO	DESCRIZIONE	Quantità per trattore	FIG.	RIFERIMENTO	DESCRIZIONE	Quantità per trattore
1	4/04/B	Campana accoppiamento motore	1	24	01234/354/Y	Vite centraggio nastro T.E. 8MA x 40	4
2	01234/414/Y	Rondella dentellata Ø 8	16	25	01234/170/Y	Pattino per forcella	1
3	01234/328/Y	Vite fissaggio campana al motore T.E. 8MAx50	4	26	01234/327/Y	Dado per vite 8 MA	6
4	24/736/Y	Coperchio protezione leva	1	27	0124/355/Y	Vite centraggio nastro T.E. 8MA x 50	2
5	01234/361/Y	Vite fissaggio coperchio T.E. 8MA x 15	1	28	24/728/Y	Coperchio ispezione	2
6	4/011/B	Coperchio campana	1	29	24/729/Y	Molla fissaggio coperchio	2
7	01234/340/Y	Vite fissaggio coperchio T.E. 8MA x 20	5	30	01234/417/Y	Rondella bisellata Ø 8	2
8	0234/960/Y	Dado per prigioniero 12 MB	7	31	01234/335/Y	Vite fissaggio molla T.E. 8MA x 25	2
9	24/961/Y	Prigioniero 12MB x 60	4	32	4/01/B	Corpo trattrice	1
10	01234/425/Y	Coppiglia Ø 2 x 15	1	33	234/214/Y	Prigioniero 12MB x 55	10
11	01234/416/Y	Rondella dentellata Ø 6	5	34	01234/415/Y	Rondella dentellata Ø 12	10
12	24/657/Y	Vite fissaggio coperchio T.E. 6MA x 45	1	35	01234/333/Y	Dado per prigioniero 12 MB	10
13	01234/343/Y	Vite fissaggio coperchio T.S. 6MA x 15	1	36	24/737/Y	Copripolvere per leva	2
14	24/825/Y	Leva con perno comando innesto	1	37	24/962/Y	Prigioniero 12MB x 50	3
15	01234/334/Y	Vite fissaggio coperchio T.E. 6MA x 15	4	38	4/051/B	Riparo corona volano	2
16	24/726/Y	Coperchio porta leva comando innesto	1	39	1234/397/Y	Vite fissaggio campana al motore T.E. 8MAx35	6
17	24/727/Y	Guarnizione per coperchio	1	40	24/1011/Y	Grano fissaggio boccola 5MA x 10	1
18	24/733/Y	Tappo immissione olio con asta livello	1	41	24/1010/Y	Boccola per leva Ø 25 x 122	1
19	1234/317/Y	Molla per scatto	1	42	4/010/B	Guarnizione per campana	1
20	01234/284/Y	Guarnizione per tappo Ø 22 x 30 x 3	1	43	24/739/Y	Vite fissaggio riparo T.E. 6MA x 25	2
22	01234/37/Y	Forcella porta pattino	1	44	01234/416/Y	Rondella dentellata Ø 6	2
23	01234/443/Y	Spina elastica Ø 4 x 24	1	45	01234/353/Y	Dado per vite 6 MA	2

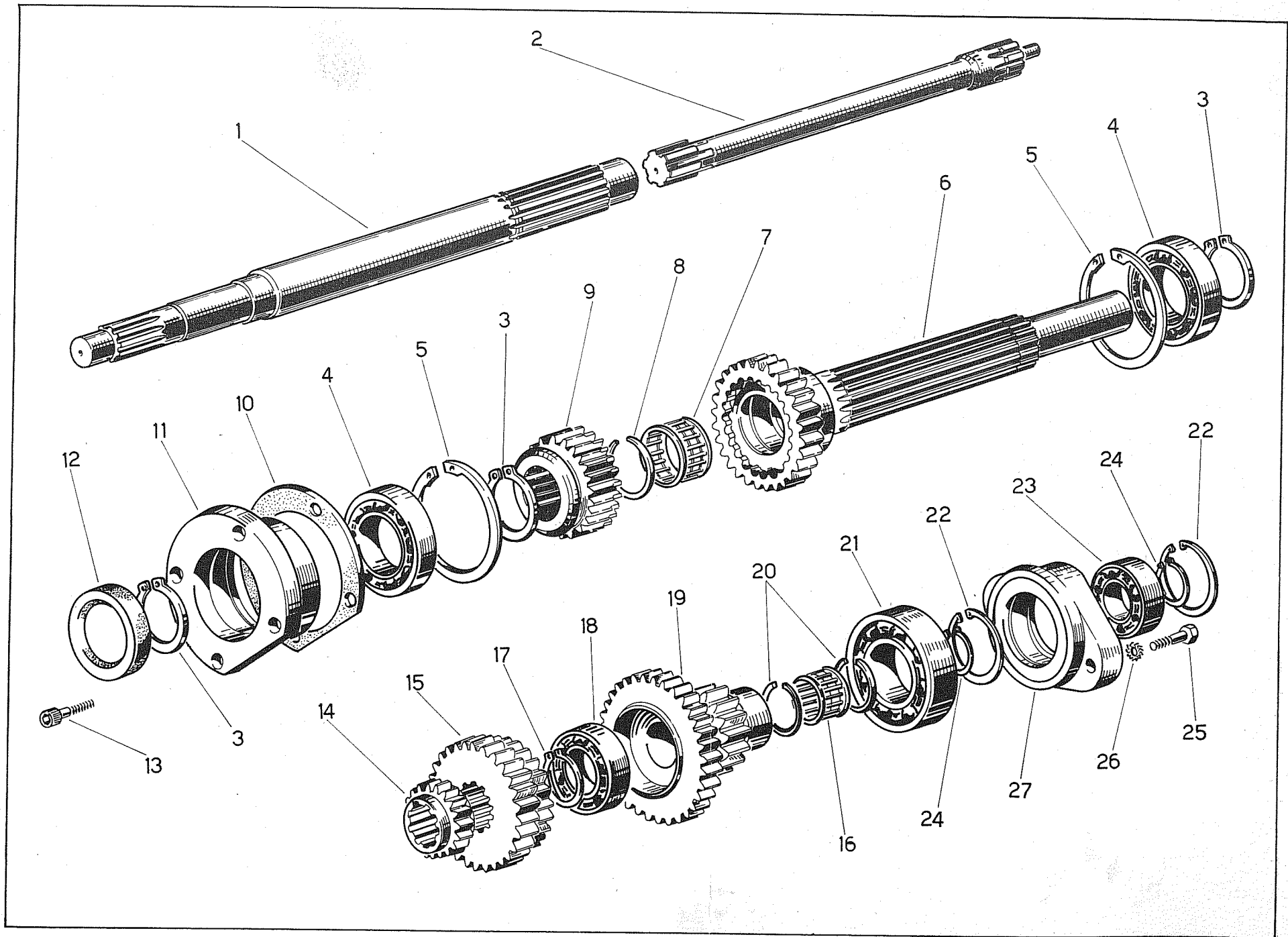


Tav. n. 3

RUOTISMI CAMBIO

Tavola n. 4

FIG.	RIFERIMENTO	DESCRIZIONE	Quantità per trattore
1	4/030/A	Albero frizione cambio	1
2	4/078/C	Albero collegamento cambio P.F.	1
3	0124/261/Y	Anello elastico Ø 40 E.	3
4	24/963/Y	Cuscinetto RIV 5 A Ø 40 x 80 x 18	2
5	024/740/Y	Anello elastico Ø 80 I.	2
6	24/971/Y	Albero con ingranaggio Z. 28	1
7	24/969/Y	Gabbietta a rullini NK. 40 x 30 x 20	1
8	24/970/Y	Anello di fermo BR. 40	1
9	24/968/Y	Ingranaggio comando invertitore Z. 22	1
10	24/966/Y	Guarnizione per scatola	1
11	24/965/Y	Scatola porta cuscinetto	1
12	24/964/Y	Anello di tenuta Ø 40 x 65 x 10	1
13	24/967/Y	Vite fissaggio scatola T.C.E. 6MA x 20	4
14	24/741/Y	Ingranaggio 1ª velocità Z. 18	1
15	24/742/Y	Ingranaggio 2ª e 3ª velocità Z. 25 - Z. 32	1
16	24/746/Y	Gabbietta a rullini K. 30 x 35 x 17	1
17	24/723/Y	Anello elastico Ø 35 E.	1
18	24/744/Y	Cuscinetto RIV ELL 35 Ø 35 x 62 x 14	1
19	24/743/Y	Ingranaggio fisso riduttore Z. 17 - Z. 36	1
20	24/747/Y	Anello di fermo BR. 35	2
21	01234/228/Y	Cuscinetto RIV 6 A Ø 45 x 85 x 19	1
22	124/265/Y	Anello elastico Ø 52 I.	2
23	24/820/Y	Cuscinetto RIV 2 A 25 Ø 25 x 52 x 15	1
24	24/822/Y	Anello elastico Ø 25 E.	2
25	0124/326/Y	Vite fissaggio flangia T.E. 8MA x 40	2
26	01234/414/Y	Rondella dentellata Ø 8	2
27	24/821/Y	Flangia supporto cuscinetto	1



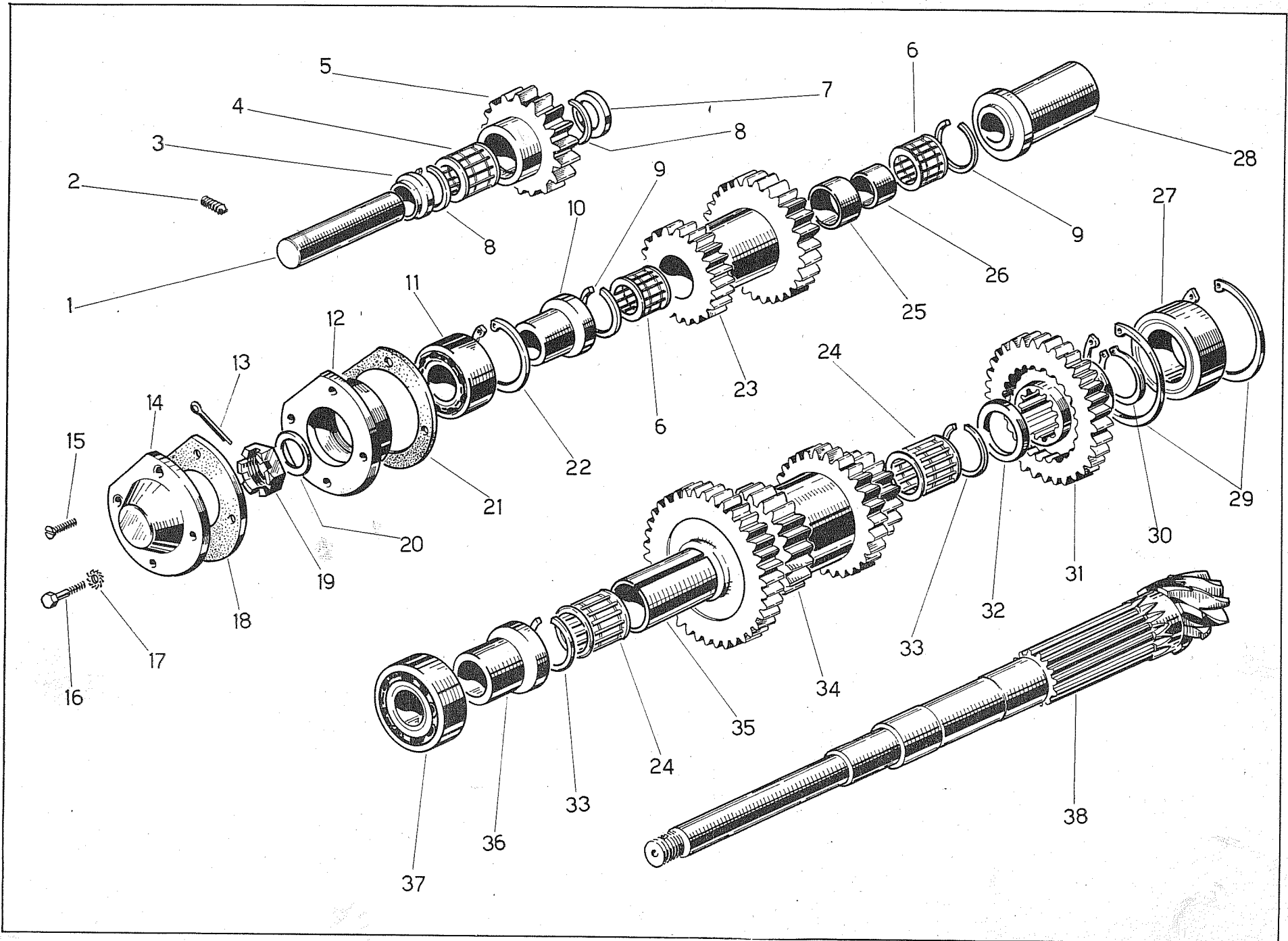
Tav. n. 4

Tavola n. 5

RUOTISMI CAMBIO

FIG.	RIFERIMENTO	DESCRIZIONE	Quantità per trattore
1	24/991/Y	Albero per ingranaggio 00660115	1
2	124/656/Y	Grano fissaggio albero 8 x 25	1
3	24/990/Y	Distanziale per ingranaggio	1
4	24/987/Y	Gabbietta a rullini NK. 20 x 28 x 20	1
5	24/986/Y	Ingranaggio intermedio invertitore 660608 → RM	2
6	24/981/Y	Gabbietta a rullini NKI 20 x 32 x 16 N.P.F.	2
7	24/989/Y	Distanziale per ingranaggio	1
8	24/988/Y	Anello di fermo BR 28	2
9	24/982/Y	Anello di fermo BR 32	2
10	24/983/Y	Distanziale anteriore ingranaggio	1
11	24/973/Y	Cuscinetto RIV 5 BBNON 20 Ø 20 x 52 x 22,2	1
12	24/974/Y	Scatola porta cuscinetto	1
13	24/748/Y	Coppiglia Ø 4 x 45	1
14	24/976/Y	Coperchio per scatola	1
15	24/750/Y	Vite fissaggio coperchio T.S. 6MA x 30	2
16	24/749/Y	Vite fissaggio coperchio T.E. 6MA x 30	2
17	01234/416/Y	Rondella dentellata Ø 6	2
18	24/977/Y	Guarnizione per coperchio	1
19	24/1046/Y	Dado a corona 16 MB 190161 = 622357	1
20	0124/429/Y	Rondella per dado	1
21	24/795/Y	Guarnizione per scatola	1
22	124/265/Y	Anello elastico Ø 52 l.	1
23	24/978/Y	Ingranaggio invertitore Z. 29-16 = N.P.F.	1
24	24/753/Y	Gabbietta a rullini K 30 x 35 x 27	2 6210068
25	24/979/Y	Distanziale esterno	1
26	24/980/Y	Distanziale interno	1
27	24/758/Y	Cuscinetto RIV NA 40 Ø 40 x 65 x 22	1
28	24/984/Y	Distanziale posteriore ingranaggio	1
29	24/760/Y	Anello elastico Ø 65 l.	2
30	0124/261/Y	Anello elastico Ø 40 E.	1
31	24/757/Y	Ingranaggio mobile riduttore Z. 32	1
32	24/756/Y	Rosetta appoggio ingranaggio	1
33	24/747/Y	Anello di fermo BR. 35	2
34	24/752/Y	Ingranaggio 1° - 2° - 3° Z. 40-33-26-22	1
35	24/755/Y	Distanziale	1
36	24/985/Y	Distanziale	1
37	024/751/Y	Cuscinetto RIV 6 B 25 Ø 25 x 62 x 17	1
38	24/972/Y	Albero condotto con pignone Z. 10	1

10205 3781 +
10212 3929



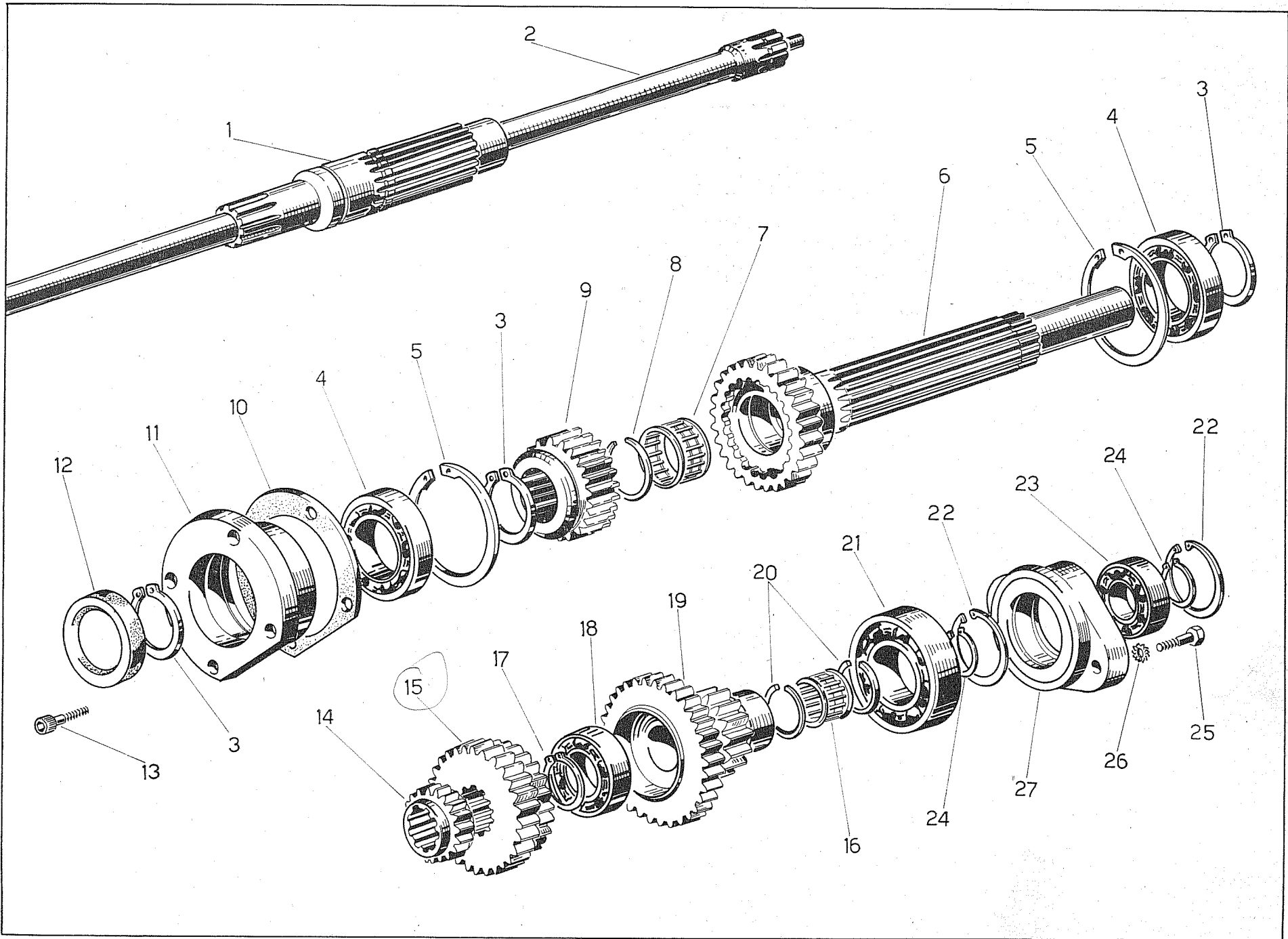
Tav. n. 5

RUOTISMI CAMBIO

Tavola n. 6

FIG.	RIFERIMENTO	DESCRIZIONE	Quantità per trattore
1	24/992/Y	Albero conduttore invertitore -	1
2	4/03/K	Albero trasmissione P.F.	1
3	0124/261/Y	Anello elastico Ø 40 E.	3
4	24/963/Y	Cuscinetto RIV 5 A Ø 40 x 80 x 18	2
5	024/740/Y	Anello elastico Ø 80 I.	2
6	24/971/Y	Albero con ingranaggio Z. 28	1
7	24/969/Y	Gabbietta a rullini NK. 40 x 30 x 20	1
8	24/970/Y	Anello di fermo BR. 40	1
9	24/968/Y	Ingranaggio comando invertitore Z. 22	1
10	24/966/Y	Guarnizione per scatola	1
11	24/965/Y	Scatola porta cuscinetto	1
12	24/964/Y	Anello di tenuta Ø 40 x 65 x 10	4
13	24/867/Y	Vite fissaggio scatola T.C.E. 6MA x 20	4
14	24/741/Y	Ingranaggio 1ª velocità Z. 18	1
15	24/742/Y	Ingranaggio 2ª e 3ª velocità Z. 25 - Z. 32	1
16	24/746/Y	Gabbietta a rullini K. 30 x 35 x 17	1
17	24/723/Y	Anello elastico Ø 35 E.	1
18	24/744/Y	Cuscinetto RIV ELL 35 Ø 35 x 62 x 14	1
19	24/743/Y	Ingranaggio fisso riduttore Z. 17 - Z. 36	1
20	24/747/Y	Anello di fermo BR. 35	2
21	01234/228/Y	Cuscinetto RIV 6 A Ø 45 x 85 x 19	1
22	124/265/Y	Anello elastico Ø 52 I.	2
23	24/820/Y	Cuscinetto RIV 2 A 25 Ø 25 x 52 x 15	1
24	24/822/Y	Anello elastico Ø 25 E.	2
25	0124/326/Y	Vite fissaggio flangia T.E. 8MA x 40	2
26	01234/414/Y	Rondella dentellata Ø 8	2
27	24/821/Y	Flangia supporto cuscinetto	1

→ 00650908



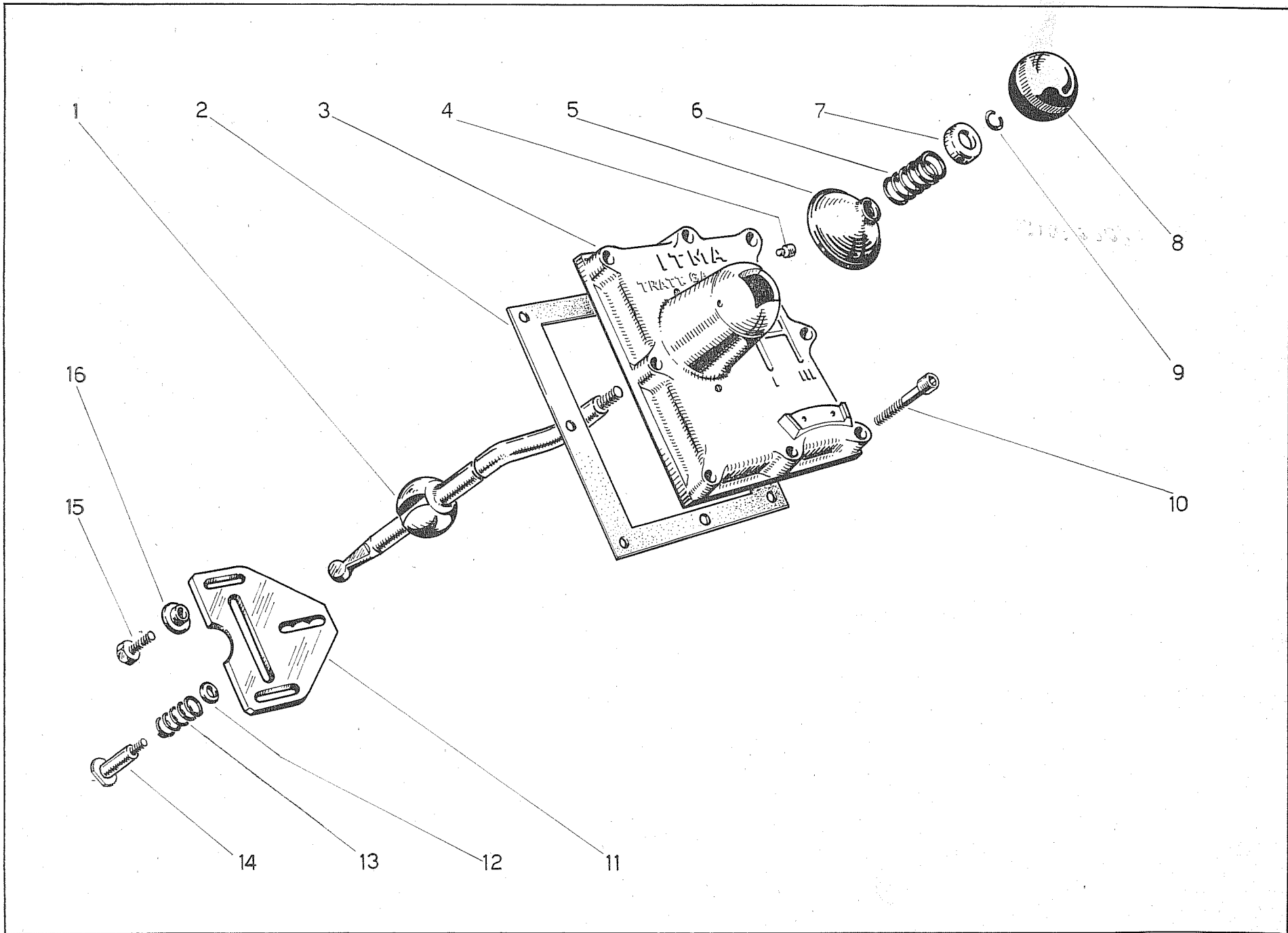
Tav. n. 6

Tavola n. 7

COPERCHIO CAMBIO

FIG.	RIFERIMENTO	DESCRIZIONE	Quantità per trattore
1	24/761/Y	Leva comando cambio	1
2	24/725/Y	Guarnizione per coperchio	1
3	24/724/Y	Coperchio porta leva cambio	1
4	1234/215/Y	Grano snodo leva	2
5	1234/101/Y	Scodellino per molla	1
6	1234/312/Y	Molla ritegno leva	1
7	1234/102/Y	Scodellino per molla	1
8	1234/470/Y	Impugnatura per leva	1
9	1234/313/Y	Anello fermo scodellino e molla	1
10	234/401/Y	Vite fissaggio coperchio T.C.E. 8MA x 35	8
11	24/762/Y	Settore cambio	1
12	1234/718/Y	Pastiglia di contatto	1
13	24/994/Y	Molla per scatto settore	1
14	24/763/Y	Prigioniero per settore	1
15	01234/378/Y	Vite per settore T.E. 8MA x 18	2
16	1234/216/Y	Distanziale per settore	2

102040189



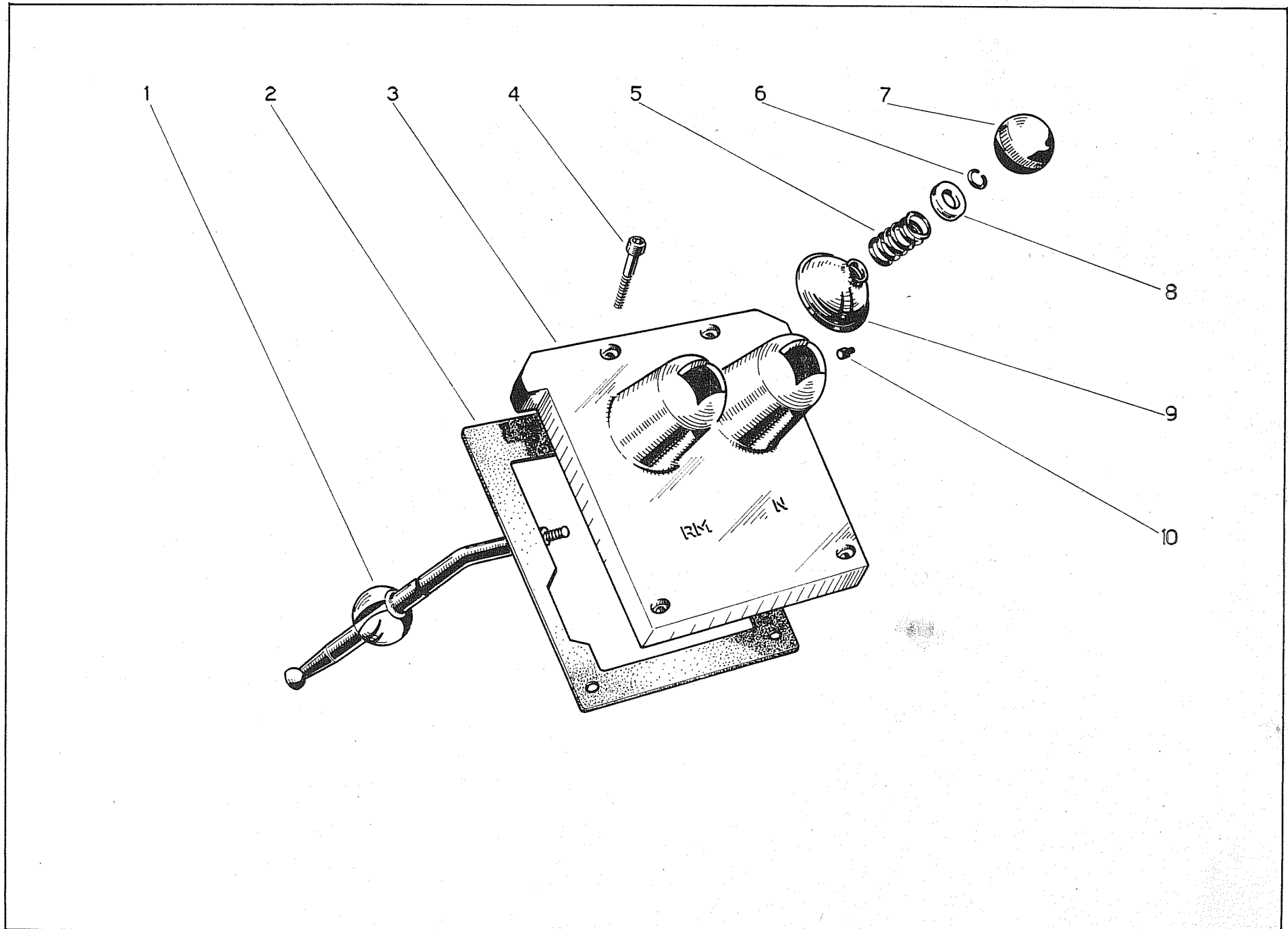
Tav. n. 7

COPERCHIO INVERTITORE E RIDUTTORE

Tavola n. 8

FIG.	RIFERIMENTO	DESCRIZIONE	Quantità per trattore
1	4/038/D	Leva comando invertitore e riduttore	2
2	24/1064/Y	Guarnizione per coperchio	1
3	24/1063/Y	Coperchio porta leva	1
4	234/401/Y	Vite fissaggio coperchio T.C.E. 8MA x 35	4
5	1234/312/Y	Molla ritegno leva	2
6	1234/313/Y	Anello fermo scodellino e molla	2
7	01234/439/Y	Impugnatura per leva	2
8	1234/102/Y	Scodellino per molla	2
9	24/775/Y	Scodellino per leva	2
10	24/774/Y	Grano snodo leva	2

10206 3975
10206 3976



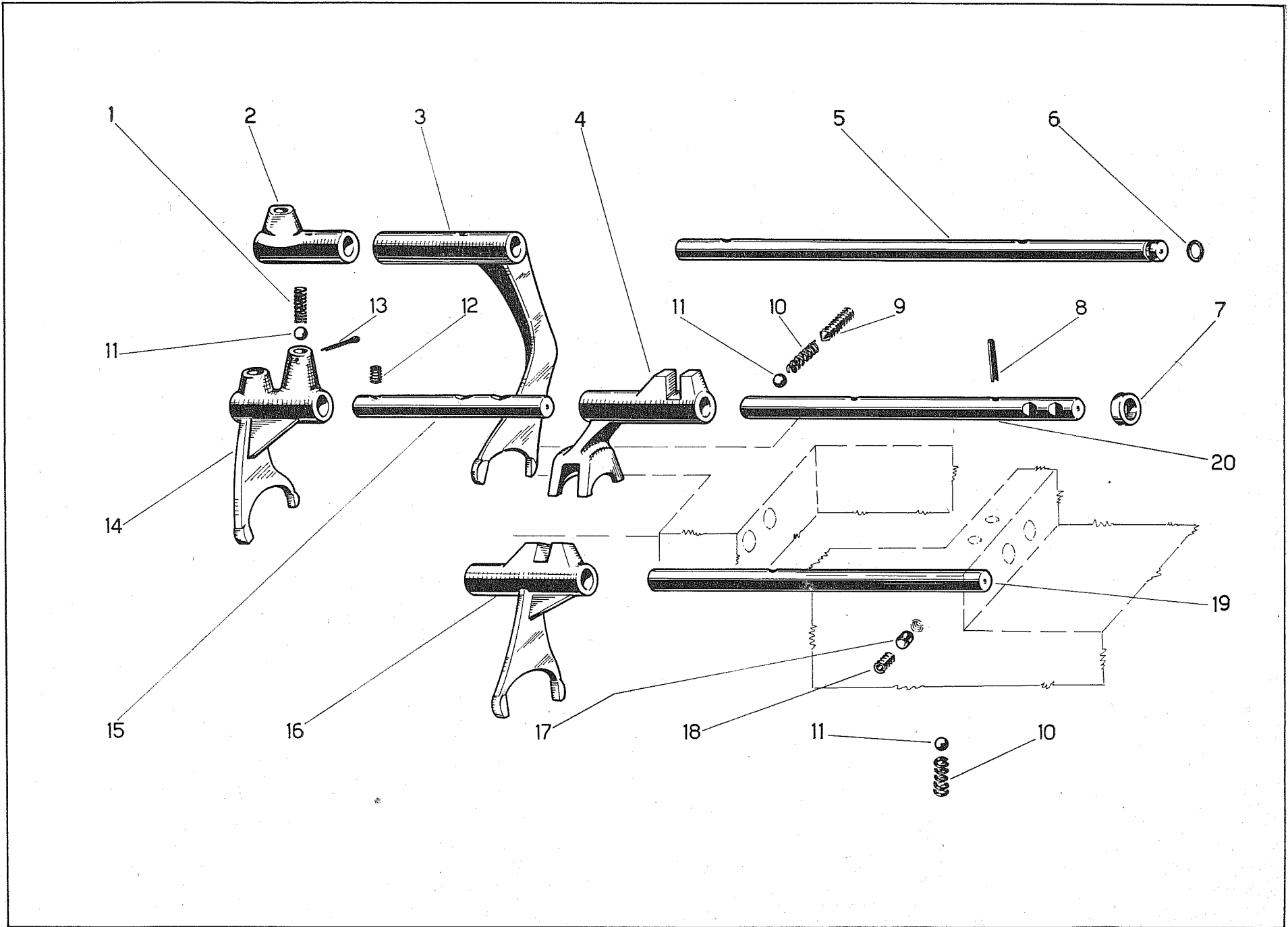
Tav. n. 8

COMANDI CAMBIO

Tavola n. 9

FIG.	RIFERIMENTO	DESCRIZIONE	Quantità per trattore
1	24/1002/Y	Molla scatto forcella	1
2	24/997/Y	Nasello comando asta riduttore	1
3	24/767/Y	Forcella comando ingranaggio riduttore	1
4	24/764/Y	Forcella comando 1ª velocità	1
5	24/998/Y	Asta per forcella riduttore	1
6	24/773/Y	Anello OR 112 P. 60	1
7	24/996/Y	Distanziale arresto asta	1
8	01234/443/Y	Spina elastica fissaggio forcella Ø 4 x 22	5
9	24/770/Y	Grano ritegno molla 12MA x 35	1
10	24/769/Y	Molla scatto asta	3
11	01234/231/Y	Sfera scatto asta Ø 3/8	4
13	24/1001/Y	Grano fissaggio asta 8MA x 10	1
13	01234/430/Y	Coppiglia Ø 3 x 25	1
14	24/999/Y	Forcella comando invertitore	1
15	24/1000/Y	Asta per forcella riduttore	1
16	24/765/Y	Forcella comando 2ª e 3ª velocità	1
17	24/771/Y	Perno selettore marce	1
18	24/772/Y	Grano per foro 8MA x 10	1
19	24/766/Y	Asta per forcella 2ª e 3ª velocità	1
20	24/995/Y	Asta per forcella 1ª velocità	1

102181934



Tav. n. 9

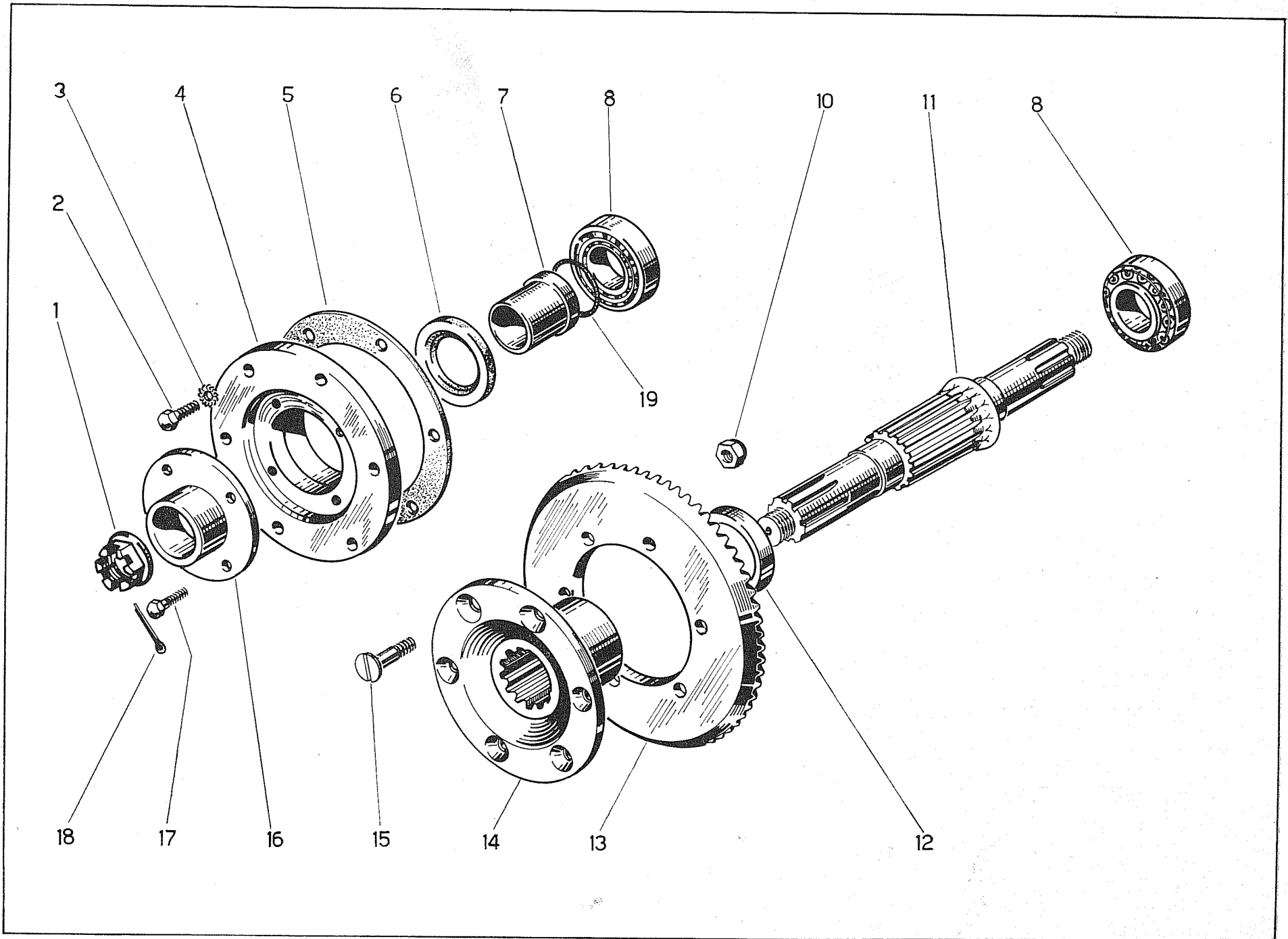
RIDUTTORE CENTRALE

Tavola n. 10

FIG.	RIFERIMENTO	DESCRIZIONE	Quantità per trattore
1	24/788/Y	Dado a corona con battuta 22 MB	2
2	01234/325/Y	Vite fissaggio supporto T.E. 10MA x 25	12
3	01234/413/Y	Rondella dentellata Ø 10	12
4	24/780/Y	Supporto riduttore centrale	2
5	24/784/Y	Guarnizione per supporto	6
6	24/787/Y	Anello di tenuta Ø 45 x 62 x 10	2
7	4/018/E	Distanziale	2
* 8	24/781/Y	Cuscinetto RIV 01/02/7207 Ø 35 x 72 x 18,5	2
10	24/696/Y	Dado per vite 10 MA	6
11	4/06/E	Albero riduttore centrale	1
12	24/619/Y	Distanziale Ø 48 x 60 x 10	1
13	24/776/Y	Corona conica Z. 50	1
14	24/779/Y	Mozzo corona	1
15	24/777/Y	Vite fissaggio corona T.P.S. 10MA x 30	6
16	4/012/E	Supporto manicotto disinnesto	2
17	01234/361/Y	Vite fissaggio supporto T.E. 8MA x 15	8
18	1234/434/Y	Coppiglia per dado Ø 3 x 8	2
199	24/1123/Y	Anello in gomma OR. 2137	2

MODIFICA DALLA MATRICOLA 280200*

A	8	24/679/Y	Cuscinetto RIV 01/02/7407 Ø 35 x 72 x 24,25	1
A	8	24/781/Y	Cuscinetto RIV 01/02/7207 Ø 35 x 72 x 18,5	1

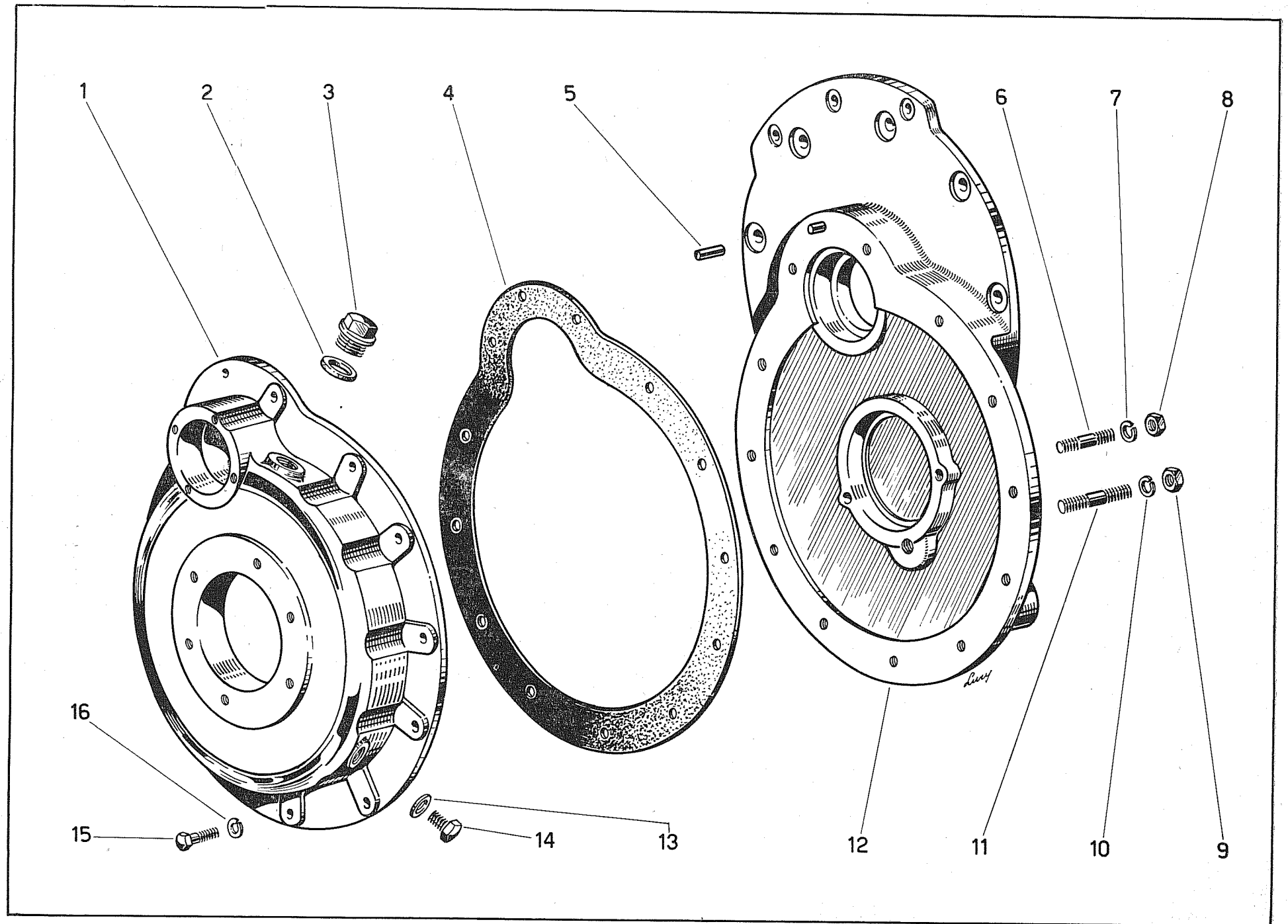


Tav. n. 10

RIDUTTORE LATERALE
per « NIKE 280 » - « NIKE 280 L »

Tavola n. 11

FIG.	RIFERIMENTO	DESCRIZIONE	Quantità per trattore
1	4/06/F	Coperchio per scatola	2
3	01234/790/Y	Tappo immissione olio	4
4	24/789/Y	Guarnizione per coperchio	2
5	01234/165/Y	Grano centraggio coperchio Ø 8 x 28	2
6	234/214/Y	Prigioniero fissaggio scatola Ø 12MB x 55	4
7	01234/415/Y	Rondella dentellata Ø 12	4
8	01234/333/Y	Dado per prigioniero 12 MB	4
9	01234/333/Y	Dado per prigioniero 12 MB	6
10	01234/415/Y	Rondella dentellata Ø 12	6
11	234/214/Y	Prigioniero fissaggio supporto Ø 12MB x 55	6
12	4/01/F	Scatola riduttore	2
14	01234/791/Y	Tappo scarico olio	4
15	01234/348/Y	Vite fissaggio coperchio T.E. 10MA x 30	18
16	01234/413/Y	Rondella dentellata Ø 10	18



Tav. n. 11

RUOTISMI RIDUTTORE LATERALE

per « NIKE 280 » - « NIKE 280 L »

Tavola n. 12

FIG.	RIFERIMENTO	DESCRIZIONE	Quantità per trattore
------	-------------	-------------	-----------------------

102092633

6220155 —

12074 —

102052606

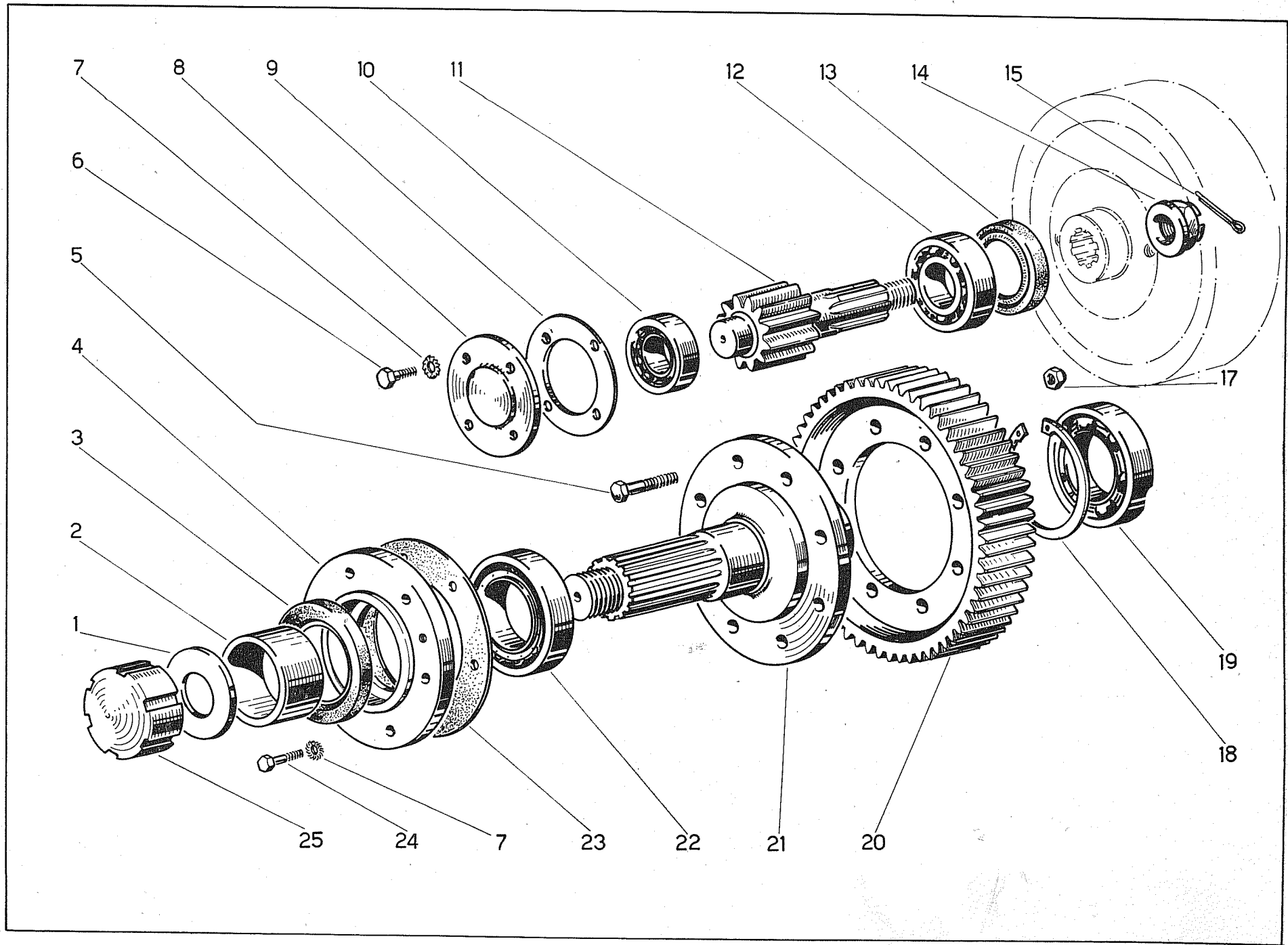
102052860 Modificato 4/1028/B
+ distanziale sotto 12075 =

102202765

1	24/803/Y	Anello sicurezza ghiera Ø 37 x 70 x 1	2
2	4/019/G	Distanziale Ø 50 x 60 x 22	2
3	24/801/Y	Anello di tenuta Ø 60 x 80 x 10	2
4	4/019/F	Coperchio per cuscinetto	2
5	0134/346/Y	Vite fissaggio ingranaggio condotto T.E. 12MB x 40	16
6	01234/378/Y	Vite fissaggio coperchio T.E. 8MA x 18	8
7	01234/414/Y	Rondella dentellata Ø 8	20
8	24/792/Y	Coperchio per cuscinetto pignone	2
9	24/793/Y	Guarnizione per coperchio	6
* 10	24/799/Y	Cuscinetto per albero RIV 1 DAVQ 20 Ø 20 x 47 x 14	2
11	4/01/G	Albero conduttore con pignone Z. 9	2
12	24/800/Y	Cuscinetto per albero RIV 4 AA Ø 35 x 72 x 14	2
13	24/798/Y	Anello di tenuta Ø 50 x 68 x 10	2
14	24/788/Y	Dado fissaggio tamburo	2
15	1234/434/Y	Coppiglia per dado Ø 3 x 28	2
17	0234/960/Y	Dado per vite 12 MB	16
18	0124/498/Y	Anello elastico Ø 80 l.	4
19	4/010/G	Cuscinetto per asse RIV 5 DAP Ø 40 x 80 x 18	2
20	4/08/G	Ingranaggio condotto Z. 52	2
21	4/09/G	Asse ingranaggio condotto	2
22	4/011/G	Cuscinetto per asse RIV 7 AANON Ø 50 x 90 x 30,2	2
23	24/795/Y	Guarnizione per coperchio	6
24	01234/332/Y	Vite fissaggio coperchio T.E. 8MA x 30	12
25	24/802/Y	Ghiera per asse	2

MODIFICA DALLA MATRICOLA 280200

* 10	24/680/Y	Cuscinetto per albero RIV BRS 20 Ø 20 x 52 x 15	2
------	----------	--	---

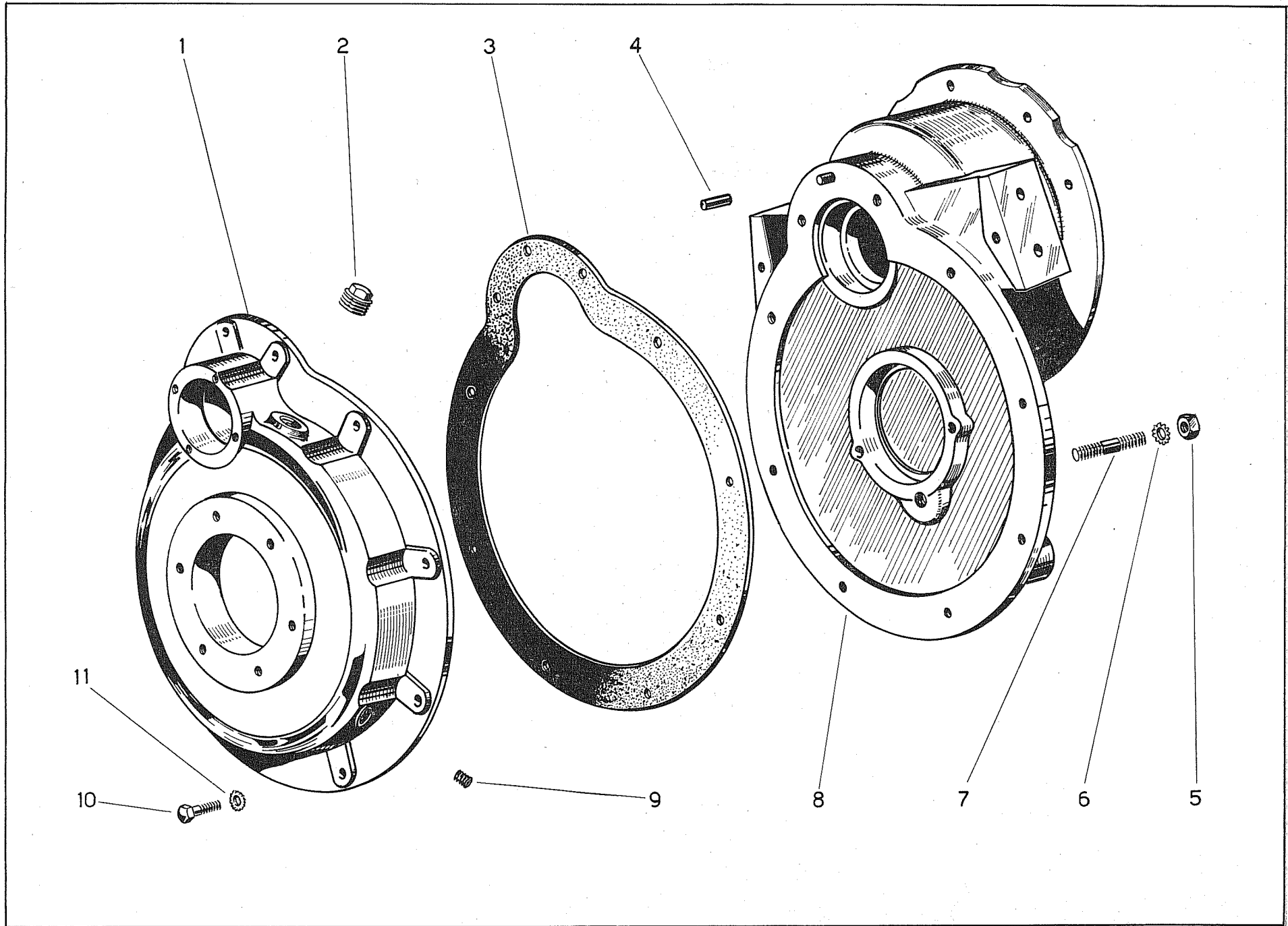


Tav. n. 12

RIDUTTORE LATERALE
per « NIKE 280 LL » - « NIKE 28 FL »

Tavola n. 13

FIG.	RIFERIMENTO	DESCRIZIONE	Quantità per trattore
1	4/06/F	Coperchio per scatola	2
2	01234/790/Y	Tappo immissione olio	4
3	24/789/Y	Guarnizione per coperchio	2
4	01234/165/Y	Grano centraggio coperchio Ø 8 x 28	2
5	01234/333/Y	Dado per prigioniero 12 MB	4
6	01234/415/Y	Rondella dentellata Ø 12	4
7	0124/164/Y	Prigioniero fissaggio scatola Ø 12MB x 39	4
8	4/023/F	Scatola riduttore	2
9	01234/791/Y	Tappo scarico olio	4
10	01234/348/Y	Vite fissaggio coperchio T.E. 10MA x 30	18
11	01234/413/Y	Rondella dentellata Ø 10	18



Tav. n. 13

RUOTISMI RIDUTTORE LATERALE

per « NIKE 280 LL » - « NIKE 28 FL »

Tavola n. 14

FIG.	RIFERIMENTO	DESCRIZIONE	Quantità per trattore
		<i>102092633</i>	
1	24/803/Y	Anello sicurezza ghiera Ø 37 x 70 x 1	2
2	4/019/G	Distanziale Ø 50 x 60 x 22	2
3	24/801/Y	Anello di tenuta Ø 60 x 80 x 10	2
4	4/019/F	Coperchio per cuscinetto	2
5	0134/346/Y	Vite fissaggio ingranaggio condotto T.E. 12MB x 40	16
6	01234/378/Y	Vite fissaggio coperchio T.E. 8MA x 18	8
7	01234/414/Y	Rondella dentellata Ø 8	20
8	24/792/Y	Coperchio per cuscinetto pignone	2
9	24/793/Y	Guarnizione per coperchio	2
10	24/799/Y	Cuscinetto per albero RIV 1 DAVQ 20 Ø 20 x 47 x 14	2
11	4/022/G	Albero conduttore con pignone Z. 9	2
12	24/800/Y	Cuscinetto per albero RIV 4 AA Ø 35 x 72 x 23	2
13	1234/264/Y	Anello elastico Ø 72 l.	4
14	0124/249/Y	Anello di tenuta Ø 50 x 72 x 10	2
15	24/788/Y	Dado fissaggio tamburo	2
16	1234/434/Y	Coppiglia per dado Ø 3 x 28	2
18	0234/690/Y	Dado per vite 12 MB	16
19	0124/498/Y	Anello elastico Ø 80 l.	2
20	4/010/G	Cuscinetto per asse RIV 5 DAVP Ø 40 x 80 x 18	2
		<i>102052606</i>	
21	4/08/G	Ingranaggio condotto Z. 52	2
22	4/09/G	Asse ingranaggio condotto	2
23	4/011/G	Cuscinetto per asse RIV 7 AANON Ø 50 x 90 x 30,2	2
24	24/795/Y	Guarnizione per coperchio	6
25	01234/332/Y	Vite fissaggio coperchio T.E. 8MA x 30	12
		<i>102202265</i>	
26	24/802/Y	Ghiesa per asse	2
MODIFICA DALLA MATRICOLA <u>280200</u>			
10	24/680/Y	Cuscinetto per albero RIV BRS 20 Ø 20 x 52 x 15	2

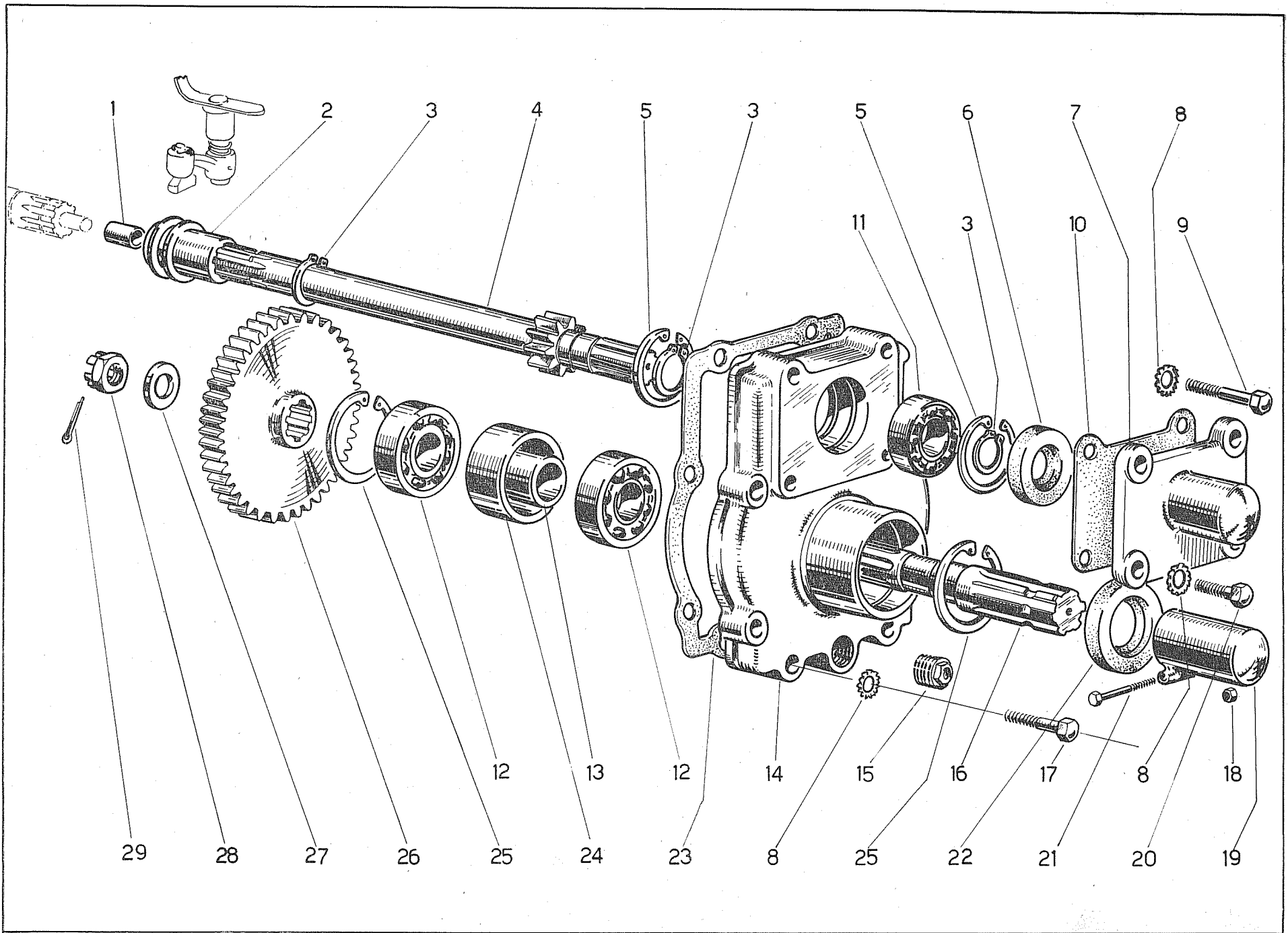
Vedi Tavolo n. 12. - H/028/B -

PRESA DI FORZA

Tavola n. 15

FIG.	RIFERIMENTO	DESCRIZIONE	Quantità per trattore	
	<i>102 16 1285</i>	1 24/826/Y	Boccola per albero Ø 12 x 14,2 x 20	1
	<i>102 07 2968</i>	2 24/823/Y	Manicotto innesto Presa di Forza	1
		3 24/822/Y	Anello elastico Ø 25 E.	3
	<i>102 18 0108</i>	4 24/824/Y	Albero posteriore P.F. con ingranaggio	1
		5 124/265/Y	Anello elastico Ø 52 I.	2
		6 24/829/Y	Anello di tenuta Ø 25 x 52 x 8	1
		7 24/734/Y	Coperchio di protezione	1
		8 01234/415/Y	Rondella dentellata Ø 12	10
		9 24/1132/Y	Vite fissaggio coperchio T.E. 12MA x 65	2
		10 24/735/Y	Guarnizione per coperchio	1
		11 24/820/Y	Cuscinetto RIV 2 A 25 Ø 25 x 52 x 15	1
		12 01234/246/Y	Cuscinetto RIV 3 A 30 Ø 30 x 62 x 16	2
		13 24/833/Y	Distanziale Ø 30 x 40 x 26	1
		14 24/730/Y	Coperchio posteriore e Presa di Forza	1
		15 01234/790/Y	Tappo scarico olio	1
		16 24/831/Y	Albero per ingranaggi condotto	1
		17 234/406/Y	Vite fissaggio coperchio T.E. 12MA x 50	6
		18 01234/353/Y	Dado per vite 6MA	1
		19 24/832/Y	Manicotto di protezione	1
		20 01234/336/Y	Vite fissaggio coperchio T.E. 12MA x 30	2
		21 234/412/Y	Vite fissaggio manicotto T.E. 6MA x 40	1
		22 24/836/Y	Anello di tenuta Ø 35 x 62 x 10	1
		23 24/731/Y	Guarnizione per coperchio	1
		24 24/834/Y	Distanziale Ø 52 x 62 x 26	1
		25 01234/260/Y	Anello elastico Ø 62 I.	2
		26 24/830/Y	Ingranaggio condotto Z. 43	1
		27 0124/431/Y	Rondella per dado Ø 19 x 35 x 3	1
		28 24/835/Y	Dado a corona 18 MB	1
		29 01234/419/Y	Coppiglia per dado Ø 4 x 30	1

651349

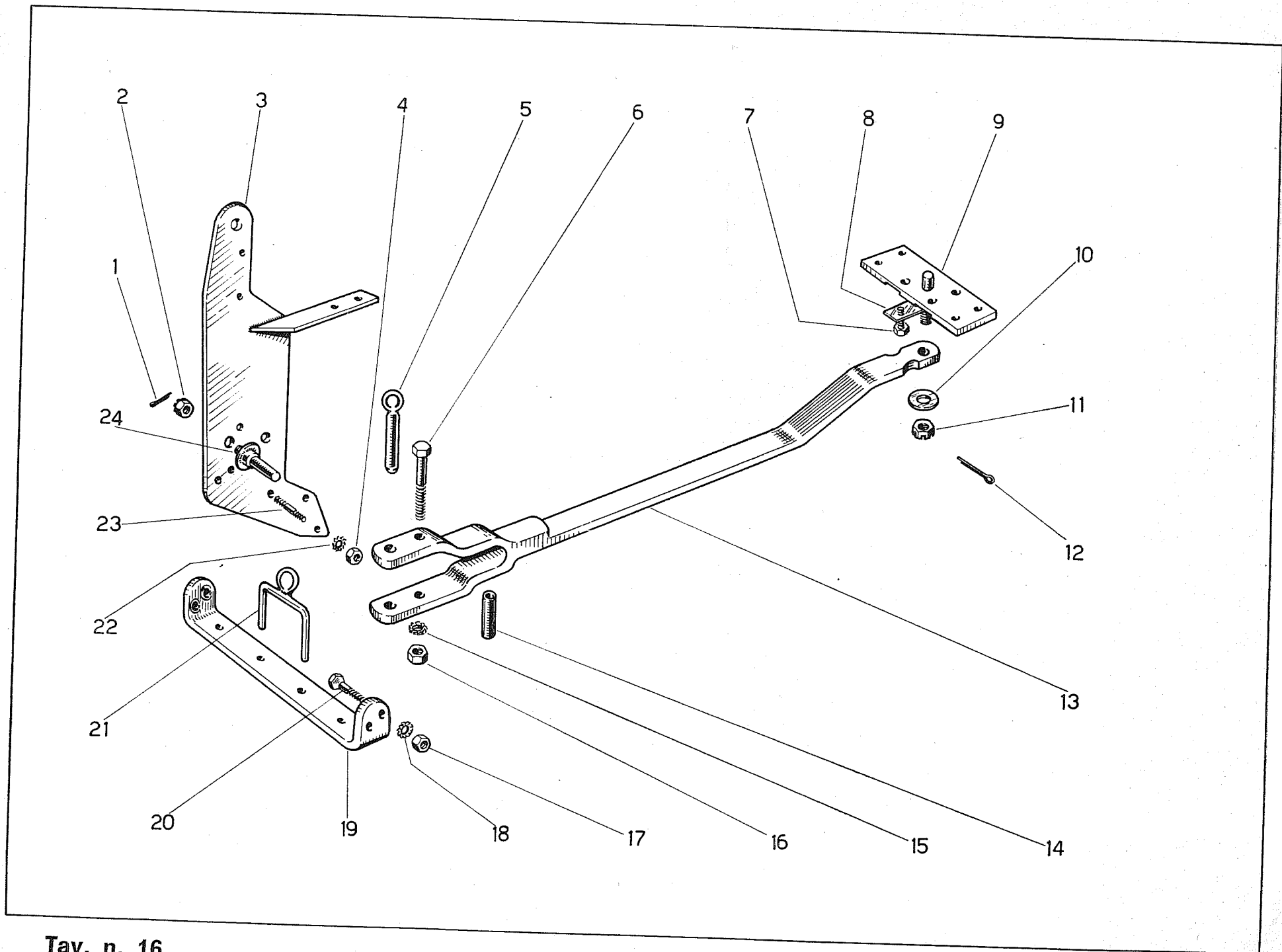


Tav. n. 15

BARRA DI TRAINO

Tavola n. 16

FIG.	RIFERIMENTO	DESCRIZIONE	Quantità per trattore
1	0134/432/Y	Coppiglia Ø 4 x 40	2
2	01234/387/Y	Dado a corona 20 MA	2
3	4/01SL/E	Piastra laterale sinistra	1
3	4/01SL/E	Piastra laterale destra	1
3	4/022SL/E	Piastra laterale sinistra - « NIKE 280 LL »	1
3	4/022SL/E	Piastra laterale destra - « NIKE 280 LL »	1
4	01234/333/Y	Dado per prigioniero 12 MB	6
5	124/661/Y	Perno attacco estremità traino	1
6	124/660/Y	Vite fissaggio distanziale T.E. 14MA x 130	1
7	4/016/L	Vite fissaggio staffa T.E. 12MB x 22	4
8	0124/572/Y	Piastrina di sicurezza	2
9	4/015/L	Staffa attacco anteriore	1
10	4/023/L	Rondella bisellata Ø 23	1
11	24/912/Y	Dado a corona 22 MB	1
12	24/913/Y	Coppiglia Ø 4 x 45	1
13	4/01/L	Barra di traino	1
14	124/659/Y	Distanziale barra di traino Ø 15 x 25 x 70	1
15	01234/423/Y	Rondella dentellata Ø 14	1
16	0124/358/Y	Dado per vite 14 MA	1
17	01234/370/Y	Dado per vite 12 MA	4
18	01234/415/Y	Rondella dentellata Ø 12	4
19	4/06/L	Traversa barra di traino	1
19	4/07/L	Traversa barra di traino - « NIKE 280 LL »	1
20	4/07.1/L	Vite fissaggio traversa T.S. 12MA x 50	4
21	0124/120/Y	Forcella ritegno barra	1
22	01234/415/Y	Rondella dentellata Ø 12	6
23	234/214/Y	Prigioniero fissaggio piastra Ø 12MB x 55	6
24	4/013SL/E	Perno per martinetto	2

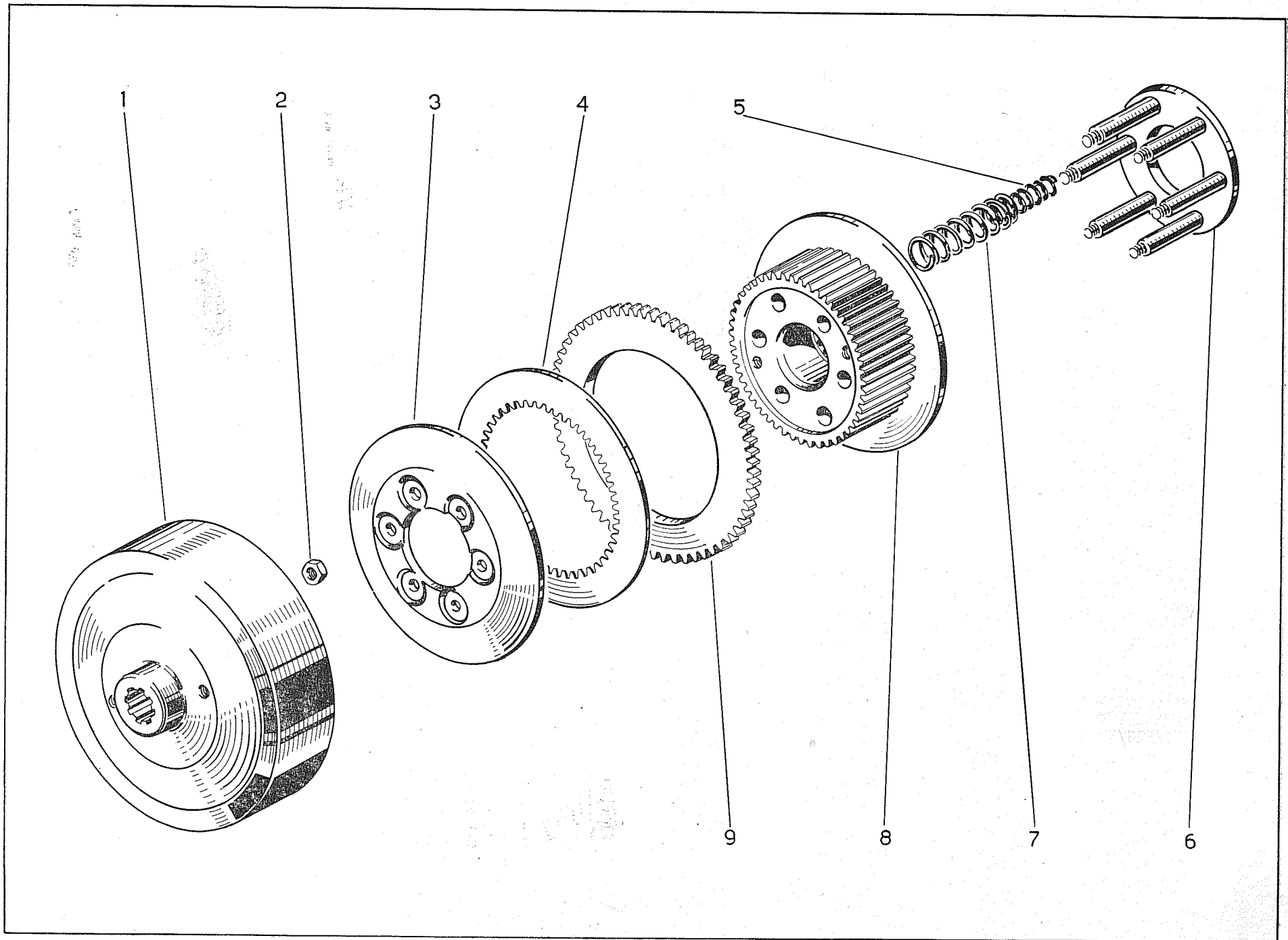


Tav. n. 16

FRIZIONE LATERALE

Tavola n. 17

FIG.	RIFERIMENTO	DESCRIZIONE	Quantità per trattore
1	4/09/M	Tamburo esterno frizione	2
2	1234/526/Y	Dado fissaggio colonnetta 10MA x 7	12
3	24/842/Y	Anello spingidisco frizione	2
4	24/839/Y	Disco conduttore frizione (acciaio)	14
5	4/05/M	Molla interna	12
6	24/841/Y	Anello porta colonnette	2
6	4/05.1/M	Colonnette	12
7	4/04/M	Molla esterna	12
8	4/01/M	Tamburo dischi conduttori	2
9	24/840/Y	Disco condotto frizione (ferodo)	16

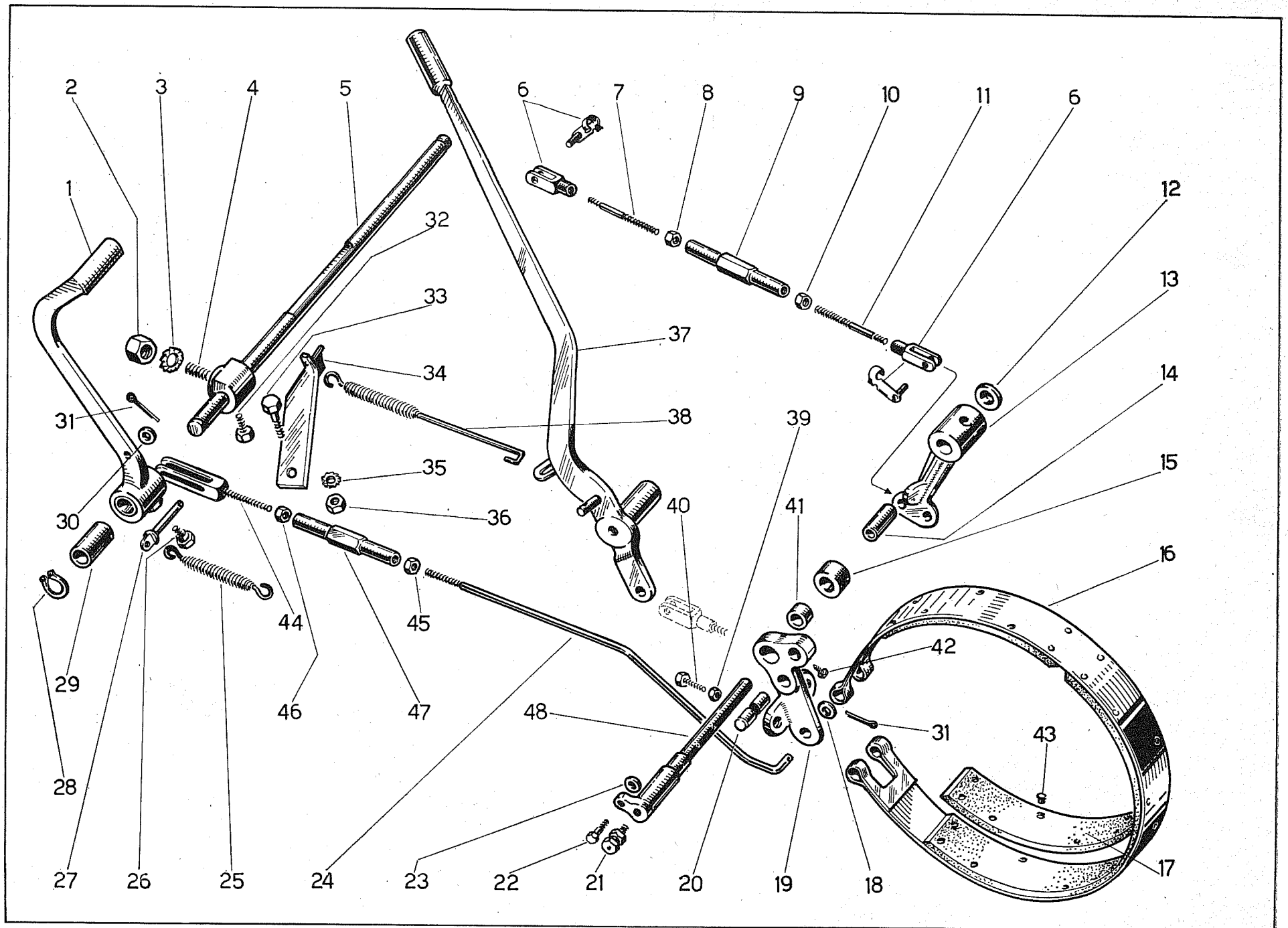


Tav. n. 17

COMANDI FRENO E DISINNESTO

Tavola n. 18

FIG.	RIFERIMENTO	DESCRIZIONE	Quantità per trattore	FIG.	RIFERIMENTO	DESCRIZIONE	Quantità per trattore
1	24/805/Y	Pedale freno sinistro	1	24	4/012/H	Tirante freno - « NIKE 280 L » e « NIKE 280 LL »	2
2	24/810/Y	Dado supporto 14 MA	2	25	01234/302/Y	Molla richiamo pedale	2
3	01234/423/Y	Rondella dentellata Ø 14	2	26	0124/267/Y	Ingrassatore T.2 8 MA	2
4	24/809/Y	Supporto asse freno	2	27	234/512/Y	Perno per tirante	2
5	24/807/Y	Asse pedale freno - « NIKE 280 »	1	28	024/263/Y	Anello elastico Ø 18 E.	2
5	24/808/Y	Asse pedale freno - « NIKE 280 L » e « NIKE 280 LL »	1	29	24/806/Y	Boccola per pedale Ø 18 x 22,2 x 35	2
6	24/1075/Y	Forcellino con perno	4	30	01234/417/Y	Rondella bisellata Ø 8	2
7	24/1073/Y	Tirante per forcellino (destra)	2	31	1234/433/Y	Coppiglia Ø 3 x 18	2
8	01234/327/Y	Dado bloccaggio manicotto 8 MA	2	32	01234/340/Y	Vite arresto asse T.E. 8MA x 20	1
9	24/1080/Y	Manicotto registro tirante	2	33	01234/348/Y	Vite fissaggio piastrina T.E. 10MA x 30	2
10	024/363/Y	Dado bloccaggio manicotto 8 MA sinistro	2	34	24/852/Y	Piastrina ancoraggio molla	2
11	24/1074/Y	Tirante per forcellino (sinistro)	2	35	01234/413/Y	Rondella dentellata Ø 10	2
12	24/1035/Y	Distanziale Ø 15 x 21 x 5	2	36	01234/349/Y	Dado per vite 10 MA	2
13	24/1013/Y	Leva rinvio disinnezzo	2	37	4/02/N	Leva sinistra comando disinnezzo	1
14	24/521/Y	Boccola per leva Ø 15 x 19,2 x 32	2	37	4/01/N	Leva destra comando disinnezzo	1
15	24/1034/Y	Distanziale Ø 15 x 25 x 13	2	38	4/09/N	Molla richiamo leva	2
16	24/814/Y	Nastro freno	2	39	01234/327/Y	Dado per vite 8 MA	2
17	24/815/Y	Ferodo per nastro freno	6	40	234/404/Y	Vite registro freno T.E. 8MA x 30	2
18	01234/525/Y	Rondella bisellata Ø 10	2	41	24/813/Y	Boccola per leva Ø 19 x 21,2 x 15	2
19	24/812/Y	Leva bloccaggio freno	2	42	01234/334/Y	Vite fissaggio perno T.E. 6MA x 15	4
20	24/816/Y	Perno estremità nastro	4	43	01234/442/Y	Ribattino fissaggio ferodo Ø 5 x 10	36
21	0124/268/Y	Ingrassatore T.3. A	2	44	0124/167/Y	Forcellino tirante freno	2
22	01234/335/Y	Vite fissaggio asse T.E. 8MA x 25	2	45	01234/349/Y	Dado bloccaggio manicotto 8 MA	2
23	01234/417/Y	Rondella bisellata Ø 8	2	46	01234/350/Y	Dado bloccaggio manicotto 8 MA sinistro	2
24	4/011/H	Tirante freno - « NIKE 280 »	2	47	1234/1081/Y	Manicotto registro tirante	2
				48	24/849/Y	Asse leva frizione e freno	2



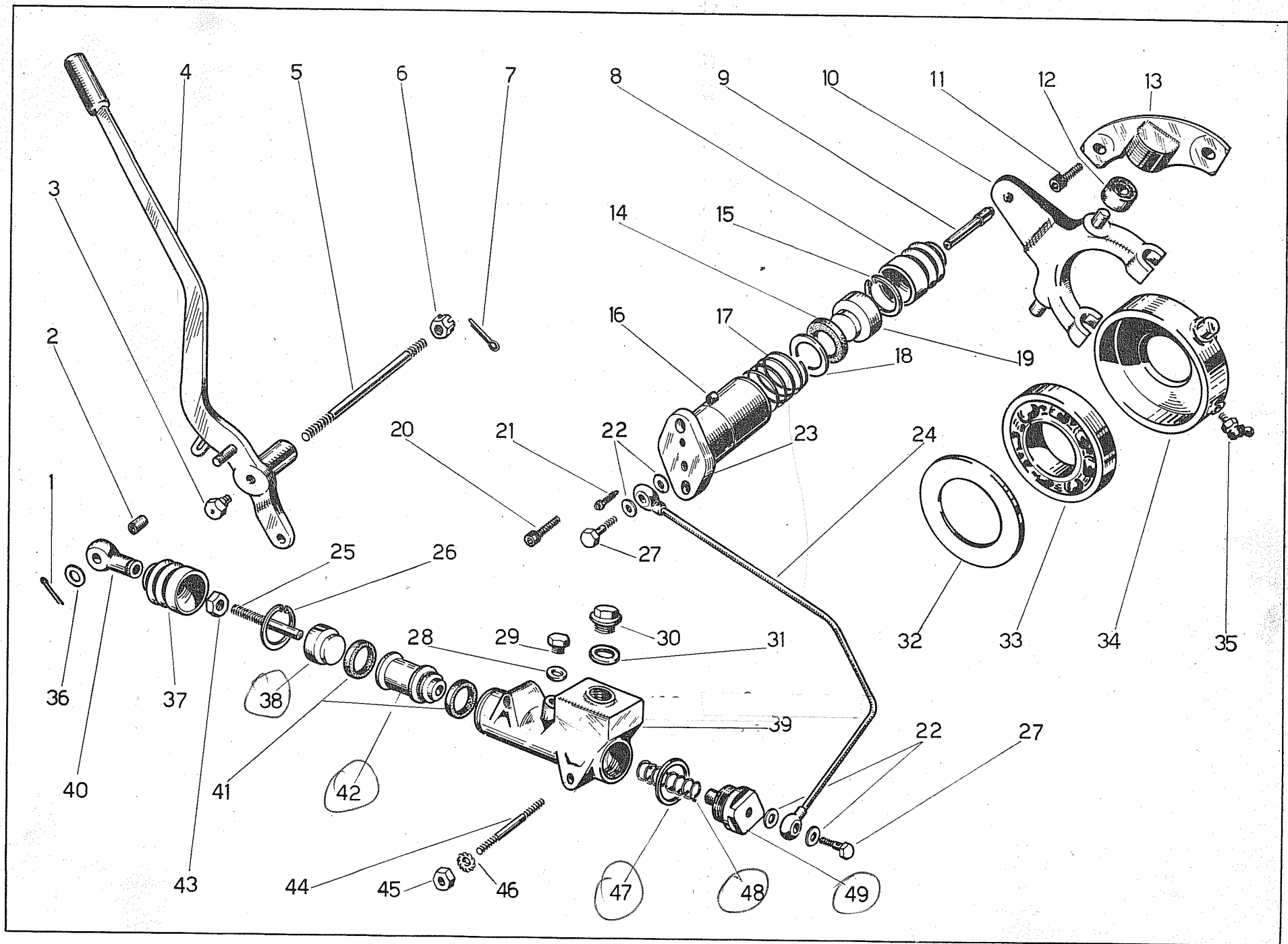
Tav. n. 18

DISINNESTO IDRAULICO

Tavola n. 19

FIG.	RIFERIMENTO	DESCRIZIONE	Quantità per trattore	FIG.	RIFERIMENTO	DESCRIZIONE	Quantità per trattore
1	01234/424/Y	Coppiglia Ø 2,5 x 20	2	25	1234/599/Y	Puntone per pompa	2
2	1234/281/Y	Boccola Ø 12,1 x 15,2 x 20	2	26	24/1020/Y	Anello elastico Ø 25 I.	2
3	0124/267/Y	Ingrassatore T.2 - 8 MA	2	27	1234/593/Y	Raccordo a bullone 10 MB	4
4	4/01/N	Leva destra comando disinnesto	1	28	01234/590/Y	Guarnizione Ø 18	2
4	4/02/N	Leva sinistra comando disinnesto	1	29	1234/618/Y	Tappo alimentazione pompa	2
5	24/1012/Y	Prigioniero Ø 8MA x 70	1	30	01234/438/Y	Tappo serbatoio pompa	2
6	24/843/Y	Dado a corona 8 MA	1	31	01234/284/Y	Guarnizione Ø 22 x 30 x 3	2
7	01234/425/Y	Coppiglia Ø 2 x 15	1	32	24/851/Y	Rondella copricuscinetto	2
8	1234/600/Y	Gommino di protezione	2	33	24/853/Y	Cuscinetto RIV 11 AON Ø 50 x 90 x 20	2
9	24/1029/Y	Stelo per martinetto	2	34	24/850/Y	Manicotto porta cuscinetto	2
10	24/1030/Y	Forcella disinnesto	2	35	1234/524/Y	Ingrassatore 273 A - 6 MA	2
11	124/937/Y	Vite fissaggio supporto T.C.E. 10MA x 30	8	36	01234/428/Y	Rondella bisellata Ø 12	2
12	24/1033/Y	Cuscinetto a rullini	4	37	1234/600/Y	Gommino di protezione	2
13	24/1031/Y	Supportino destro	2	38	24/1016/Y	Guida per puntone	2
13	24/1032/Y	Supportino sinistro	2	39	24/1014/Y	Corpo pompa <i>Completa Fornire 00620484</i>	2
14	1234/606/Y	Anello di tenuta Ø 31,75	2	40	124/1067/Y	Occhiello di registro	2
15	1234/607/Y	Anello elastico Ø 32 I.	2	41	24/1019/Y	Anello di tenuta Ø 25,4	4
16	24/1025/Y	Distanziale per martinetto	4	42	24/1017/Y	Pistone per pompa	2
17	24/1026/Y	Molla per martinetto	2	43	1234/1133/Y	Dado per puntone 10MB x 7	2
18	24/1027/Y	Rondella premi anello Ø 25 x 30 x 1	2	44	24/1015/Y	Prigioniero fissaggio pompa Ø 8MA x 65	4
19	24/1028/Y	Pistone per martinetto	2	45	01234/327/Y	Dado per prigioniero 8 MA	4
20	1234/401/Y	Vite fissaggio martinetto T.C.E. 8MA x 35	4	46	01234/414/Y	Rondella dentellata Ø 8	4
21	1234/595/Y	Spurgo per aria	2	47	24/1022/Y	Guarnizione Ø 30	2
22	01234/594/Y	Guarnizione Ø 10	8	48	24/1018/Y	Molla per pompa	2
23	24/1024/Y	Corpo martinetto <i>Fornire sempre KPL 00660761</i>	2	49	24/1021/Y	Tappo estremità pompa	2
24	24/1023/Y	Tube dalla pompa al martinetto	2				

102 180013

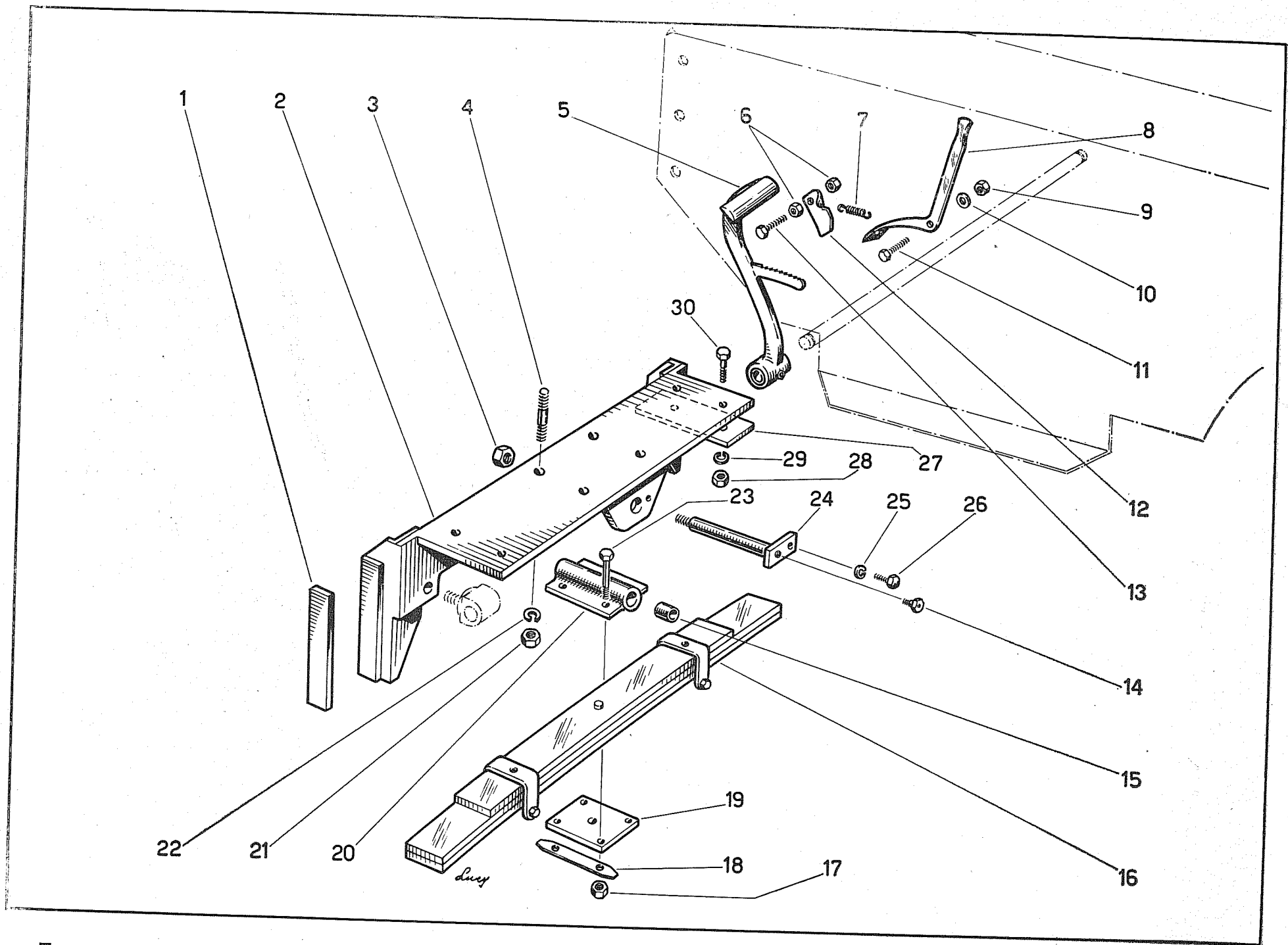


Tav. n. 19

SOSPENSIONE ANTERIORE

Tavola n. 20

FIG.	RIFERIMENTO	DESCRIZIONE	Quantità per trattore	FIG.	RIFERIMENTO	DESCRIZIONE	Quantità per trattore
1	0124/75/Y	Piastra acciaio <i>102080078</i>	4	16	24/856/Y	Molla a balestra - « NIKE 280 L » <i>102182618</i>	1
2	4/01/O	Supporto attacco balestra - « NIKE 280 »	1	16	24/1062/Y	Molla a balestra - « NIKE 280 LL » <i>102182619</i>	1
2	4/01.1/O	Supporto attacco balestra - « NIKE 280 L »	1	17	01234/349/Y	Dado per vite 10 MA	4
2	4/040/O	Supporto attacco balestra - « NIKE 280 LL »	1	18	01234/92/Y	Piastrina di sicurezza	2
3	01234/364/Y	Dado per perno 18MB x 16	1	19	0124/121/Y	Piastra di bloccaggio	1
4	0124/173/Y	Prigioniero per supporto Ø 12MB x 40	4	20	0124/20/Y	Piastra attacco centrale	1
5	24/804/Y	Pedale freno destro	1	21	01234/333/Y	Dado per prigioniero 12 MB	4
6	01234/353/Y	Dado per vite 6 MA	2	22	01234/415/Y	Rondella dentellata Ø 12	4
7	01234/304/Y	Molla richiamo leva	1	23	234/403/Y	Vite fissaggio molla a balestra T.E. 10MA x 60	4
8	1234/1128/Y	Leva freno a mano	1	23	0124/365/Y	Vite fissaggio molla a balestra T.E. 10MA x 70	4
9	01234/353/Y	Dado per vite 6 MA	1	24	0124/42/Y	Perno per piastra	1
10	01234/421/Y	Rondella dentellata Ø 6	1	24	24/1061/Y	Perno per piastra - « NIKE 280 LL »	1
11	01234/352/Y	Vite fissaggio leva T.E. 6MA x 20	1	25	01234/414/Y	Rondella dentellata Ø 8	1
12	0124/114/Y	Arresto e gancio molla	1	26	01234/340/Y	Vite di sicurezza T.E. 8MA x 20	1
13	01234/352/Y	Vite fissaggio arresto T.E. 6MA x 20	1	27	24/857/Y	Limitatore sospensione	2
14	0124/267/Y	Ingrassatore T.2 8 MA	1	28	01234/349/Y	Dado per vite 10 MA	4
15	01234/277/Y	Boccola per piastra Ø 20 x 24,2 x 30	2	29	01234/413/Y	Rondella dentellata Ø 10	4
16	24/855/Y <i>102182617</i>	Molla a balestra - « NIKE 280 »	1	30	01234/348/Y	Vite fissaggio limitatore T.E. 10MA x 30	4



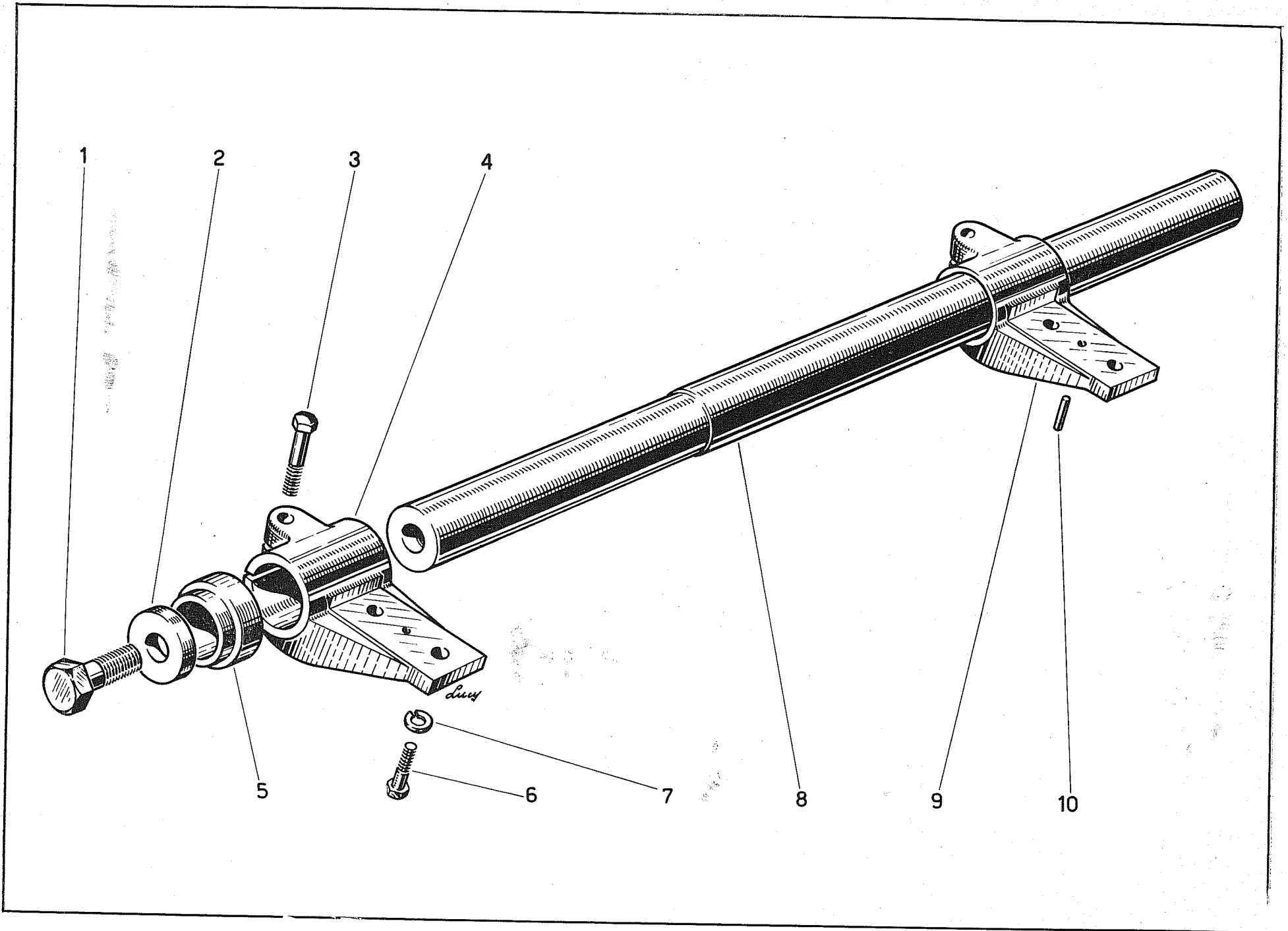
Tav. n. 20

SOSPENSIONE POSTERIORE

per « NIKE 280 » - « NIKE 280 L »

Tavola n. 21

FIG.	RIFERIMENTO	DESCRIZIONE	Quantità per trattore
1	01234/181/Y	Vite fissaggio rondella T.E. 22MB x 55	2
2	24/868/Y	Rondella estremità barra \varnothing 23 x 53 x 10	2
3	234/406/Y	Vite fissaggio barra T.E. 12MA x 50	2
4	4/03/P	Supporto barra	1
5	24/866/Y	Distanziale - « NIKE 280 L »	2
5	24/867/Y	Distanziale - « NIKE 280 »	2
6	01234/394/Y	Vite fissaggio supporto T.E. 12MA x 35	4
7	24/875/Y	Piastrina di sicurezza	2
8	24/864/Y	Barra trasversale - « NIKE 280 »	1
8	24/865/Y	Barra trasversale - « NIKE 280 L »	1
9	4/03/P	Supporto barra	1
10	0124/179/Y	Perno di guida supporto barra	2



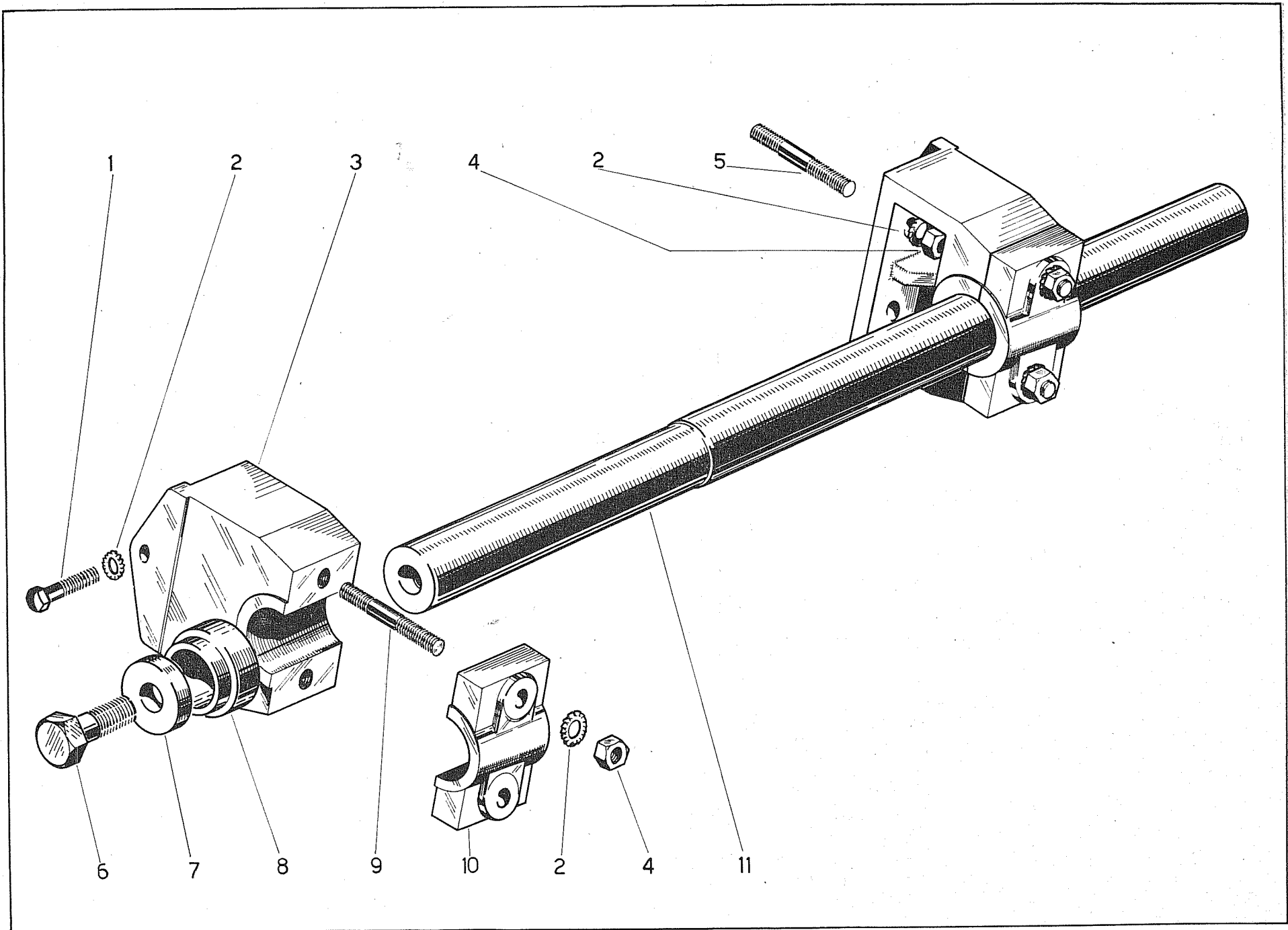
Tav. n. 21

SOSPENSIONE POSTERIORE

per « NIKE 280 LL » - « NIKE 28 FL »

Tavola n. 22

FIG.	RIFERIMENTO	DESCRIZIONE	Quantità per trattore
1	0124/368/Y	Vite fissaggio supporto T.E. 14MA x 40	2
2	01234/423/Y	Rondella dentellata Ø 14	10
3	24/870/Y	Supporto barra	2
4	0124/358/Y	Dado per prigioniero 14 MA	8
5	24/872/Y	Prigioniero fissaggio supporto Ø 14MA x 75	4
6	01234/181/Y	Vite fissaggio rondella T.E. 22MB x 55	2
7	24/868/Y	Rondella estremità barra Ø 25 x 53 x 10	2
8	24/874/Y	Distanziale	2
9	24/873/Y	Prigioniero fissaggio cappello Ø 14 x 85	4
10	24/871/Y	Cappello fissaggio barra	2
11	24/869/Y	Barra trasversale	1

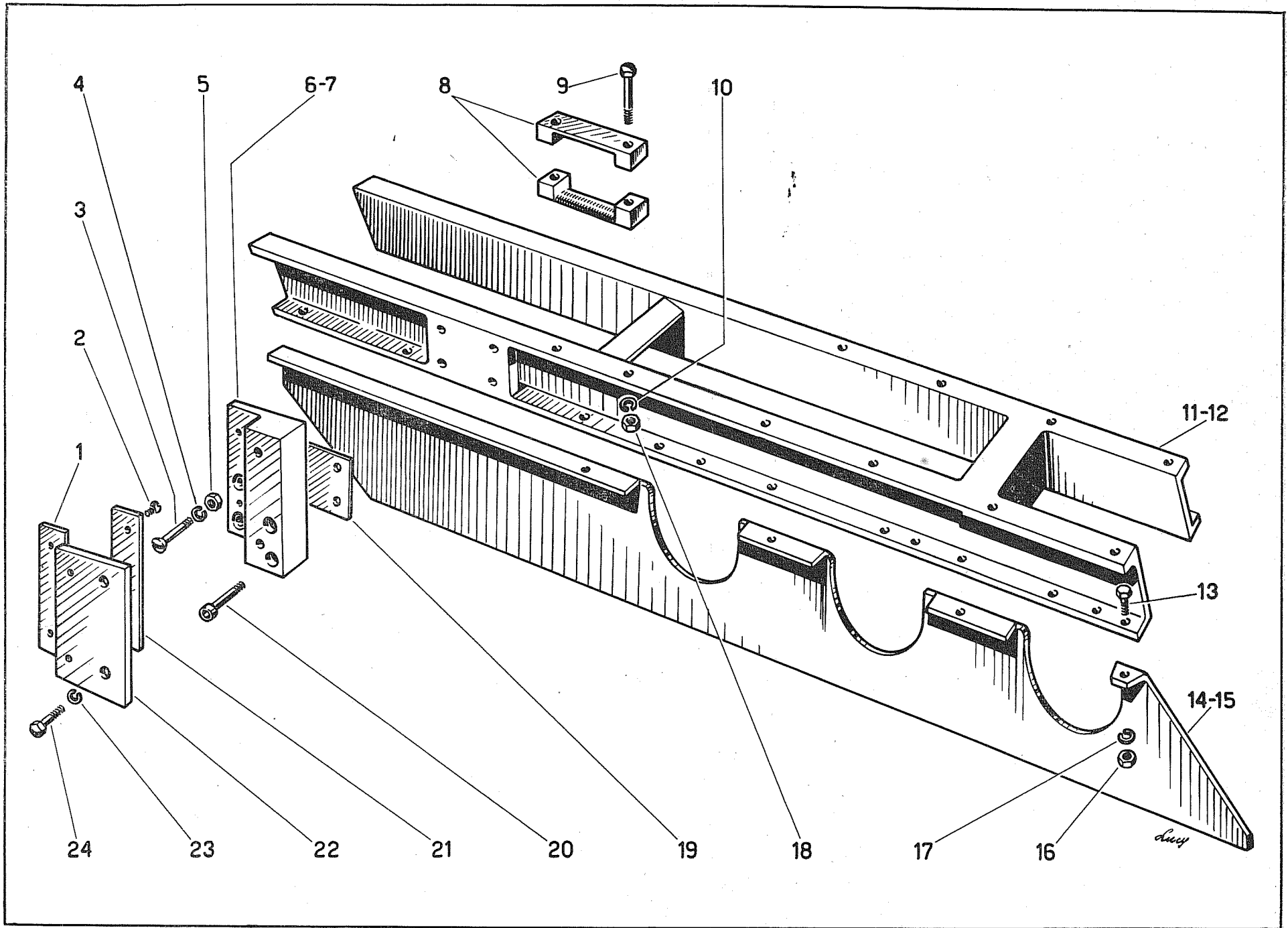


Tav. n. 22

CARRELLO CINGOLO

Tavola n. 23

FIG.	RIFERIMENTO	DESCRIZIONE	Quantità per trattore
10080078 -	1 0124/94/Y	Spessore registro carrello	2
	2 01234/343/Y	Vite fissaggio piastra T.S. 6MA x 15	8
	3 0124/182/Y	Vite fissaggio blocco T.S. 10MA x 64	4
	4 01234/413/Y	Rondella dentellata Ø 10	4
	5 01234/349/Y	Dado per vite 10 MA	4
	6 0124/76/Y	Blocco destro per guida	1
	7 0124/77/Y	Blocco sinistro per guida	1
	8 0124/43/Y	Tassello ritegno molla	4
	9 1234/366/Y	Vite fissaggio tassello T.E. 10MA x 65	4
	10 01234/413/Y	Rondella dentellata Ø 10	4
	11 4/01/Q	Corpo carrello destro	1
	12 4/02/Q	Corpo carrello sinistro	1
	13 01234/325/Y	Vite fissaggio riparo T.E. 10MA x 25	24
	14 4/037/Q	Riparo per cingolo destro	2
	15 4/038/Q	Riparo per cingolo sinistro	2
	16 01234/349/Y	Dado per vite 10 MA	24
	17 01234/413/Y	Rondella dentellata Ø 10	24
	18 01234/349/Y	Dado per vite 10 MA	4
	19 0124/93/Y	Spessore registro carrello	2
	20 24/878/Y	Vite fissaggio blocco T.C.E. 10MA x 45	4
	21 0124/78/Y	Piastra acciaio	4
	22 0124/183/Y	Piastra registro per blocco	2
	23 01234/413/Y	Rondella dentellata Ø 10	4
	24 01234/338/Y	Vite fissaggio piastra T.E. 10MA x 40	4



Tav. n. 23

A GRASSO NON CI SONO COMPLETI
ESISTONO SOLO I NUMERI INTERI

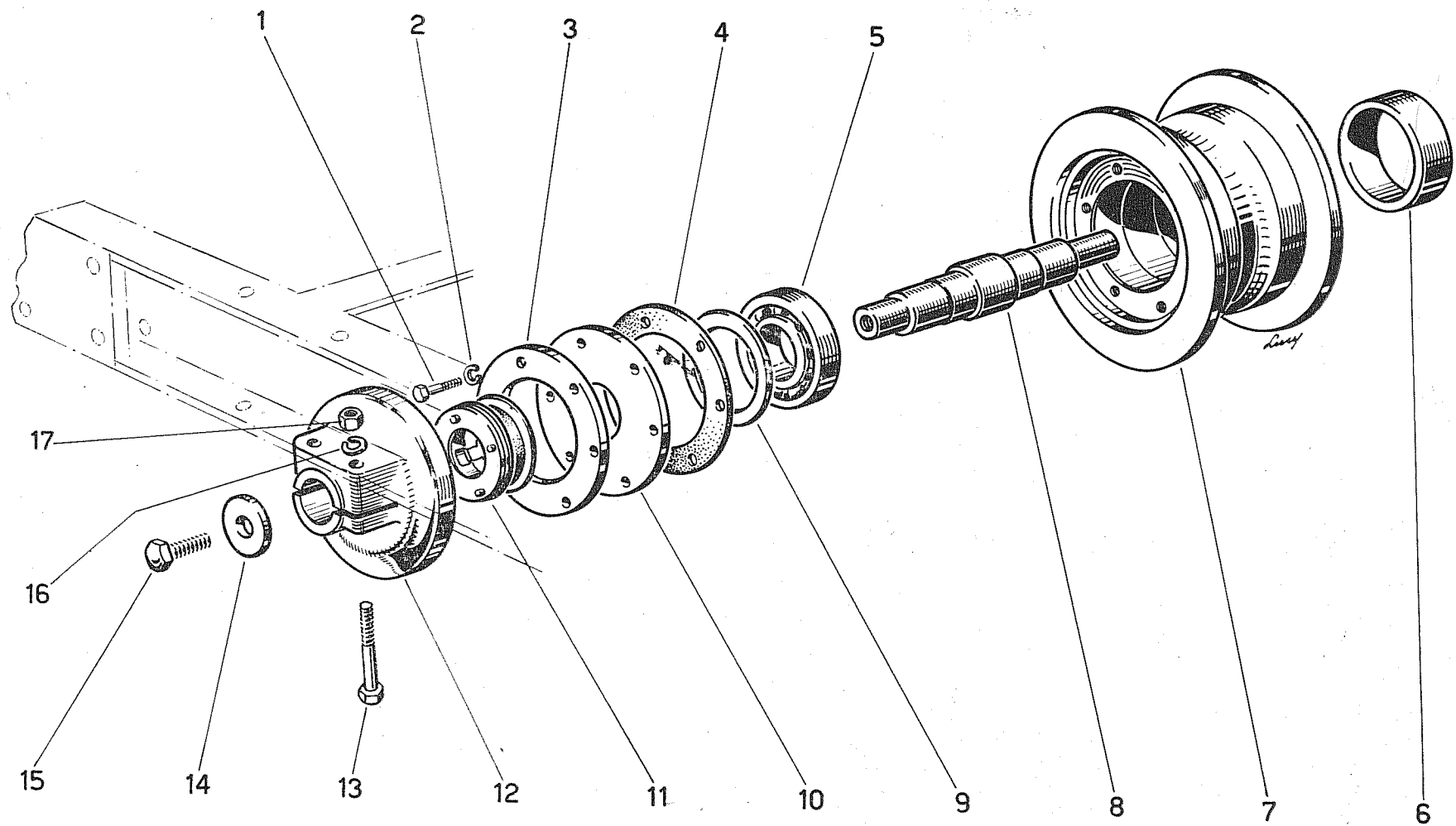
RULLO

Tavola n. 24

SONO SOSTITUITI DA

Rulli a olio vegi
300 o
301 Puro tipo

FIG.	RIFERIMENTO	DESCRIZIONE	Quantità per trattore
1	01234/334/Y	Vite fissaggio anello T.E. 8MA x 25	48
2	01234/414/Y	Rondella dentellata Ø 8	48
3	24/883/Y	Anello fissaggio cuscinetto	12
4	24/885/Y	Guarnizione per anello	12
5	124/248/Y	Cuscinetto RIV 7B 30 Ø 30 x 72 x 19	12
6	24/884/Y	Distanziale cuscinetto	6
7	24/879/Y	Rullo con bordo d'appoggio cingolo	6
8	24/880/Y	Asse per rullo	6
9	24/881/Y	Anello appoggio cuscinetto	12
10	24/882/Y	Anello protezione olio	12
11	1234/257/Y	Anello di tenuta a soffietto Ø 34 x 61 x 23	12
12	24/887/Y	Supporto per rullo	12
13	234/403/Y	Vite fissaggio supporto T.E. 10MA x 60	24
14	24/888/Y	Rondella per vite Ø 10,5 x 35 x 5	12
15	01234/388/Y	Vite estremità asse T.E. 10MA x 20	12
16	01234/413/Y	Rondella dentellata Ø 10	24
17	01234/349/Y	Dado per vite 10 MA	24



Tav. n. 24

RULLO SOSTEGNO CINGOLO

Tavola n. 25

AGRASSO

FIG.	RIFERIMENTO	DESCRIZIONE	Quantità per trattore
1	01234/266/Y	Ingrassatore T.2 10 MB	2
2	1234/107/Y	Coperchio per rullo	2
3	1234/295/Y	Guarnizione per anello	2
4	1234/434/Y	Coppiglia Ø 3 x 28	2
5	01234/240/Y	Cuscinetto RIV 01/02/7304 Ø 20 x 52 x 16	2 120018
6	124/265/Y	Anello elastico Ø 52 I.	4 140018
7	24/1068/Y	Rullo sospensione cingolo	2 100.04.1068
8	1234/481/Y	Cuscinetto RIV 01/02/7205 Ø 25 x 52 x 16	2 12.0038
9	1234/106/Y	Anello fissaggio cuscinetto	2
10	1234/257/Y	Anello di tenuta a soffietto Ø 61 x 34 x 23	2
11	1234/53/Y	Scatola porta anello di tenuta	2
12	01234/422/Y	Rondella per dado Ø 21 x 38 x 4	2 240012
13	1234/409/Y	Dado a corona 20 MA	2 190096
14	1234/432/Y	Coppiglia per dado Ø 4 x 40	2 240026
15	1234/410/Y	Vite bloccaggio scatola T.E. 8MA x 22	2
16	4/020/Q/O	Supporto per rullo	2
17	01234/413/Y	Rondella dentellata Ø 10	8
18	01234/348/Y	Vite fissaggio supporto T.E. 10MA x 30	8
19	1234/407/Y	Vite fissaggio anello T.S. 6 x 17	8
20	1234/295/Y	Guarnizione per anello	2 100.17.0295
21	24/1069/Y	Asse per rullo	2
22	1234/541/Y	Rondella per dado Ø 15 x 28 x 3	2 240022
23	1234/408/Y	Dado a corona 14 M	2
24	01234/416/Y	Rondella dentellata Ø 6	8 240024
25	01234/352/Y	Vite fissaggio coperchio T.E. 6MA x 20	8 190010

RUOTA MOTRICE

Tavola n. 26

FIG.	RIFERIMENTO	DESCRIZIONE	Quantità per trattore
------	-------------	-------------	-----------------------

190300 + 102054975

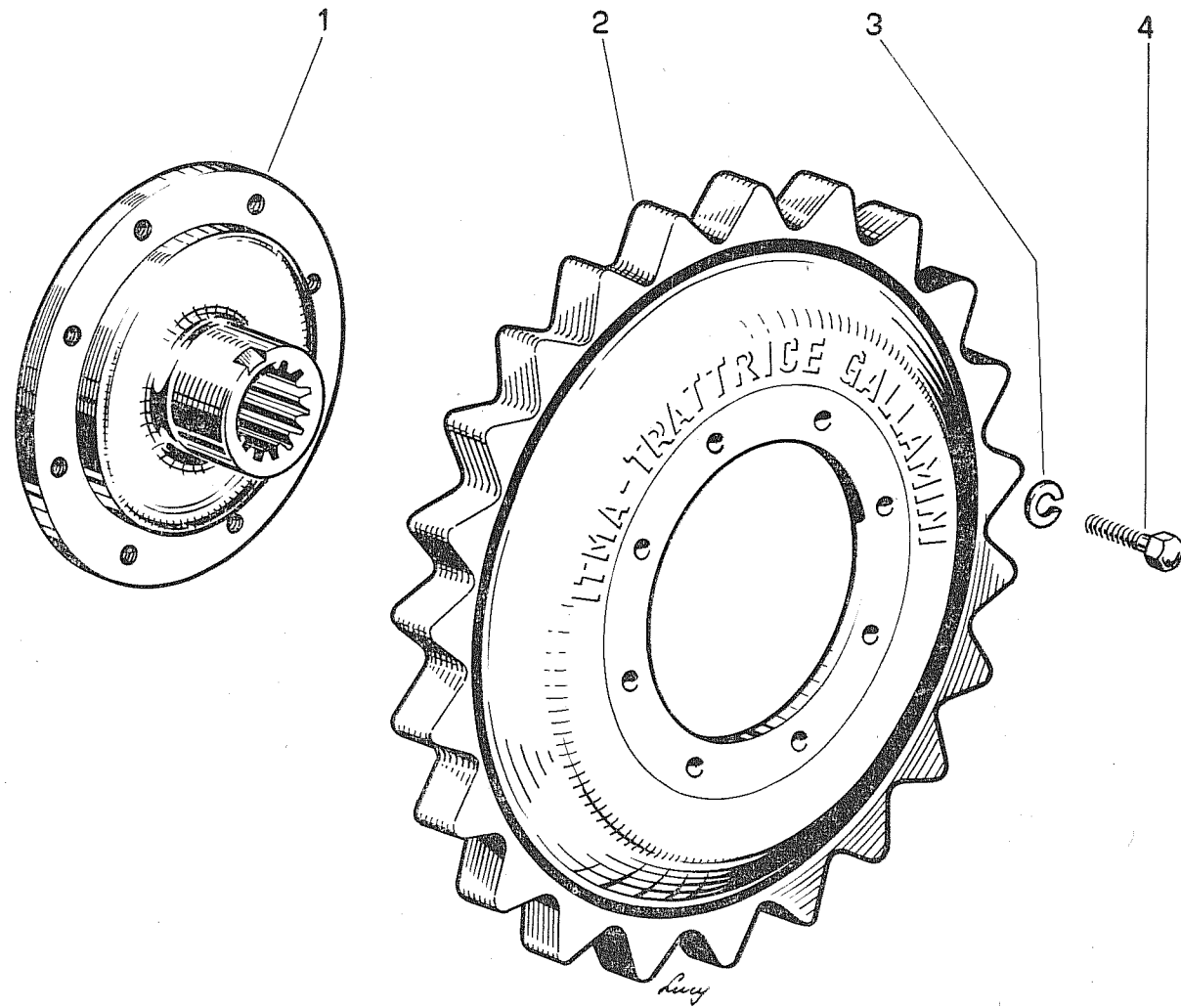
1	4/02/R	Mozzo per ruota	2
---	--------	-----------------	---

2	4/01/R	Ruota motrice 659728	2
---	--------	----------------------	---

3	01234/413/Y	Rondella dentellata Ø 10	16
---	-------------	--------------------------	----

(10220 + 190300)

4	01234/325/Y	Vita fissaggio ruota T.E. 10MA x 25	16
---	-------------	-------------------------------------	----



Tav. n. 26

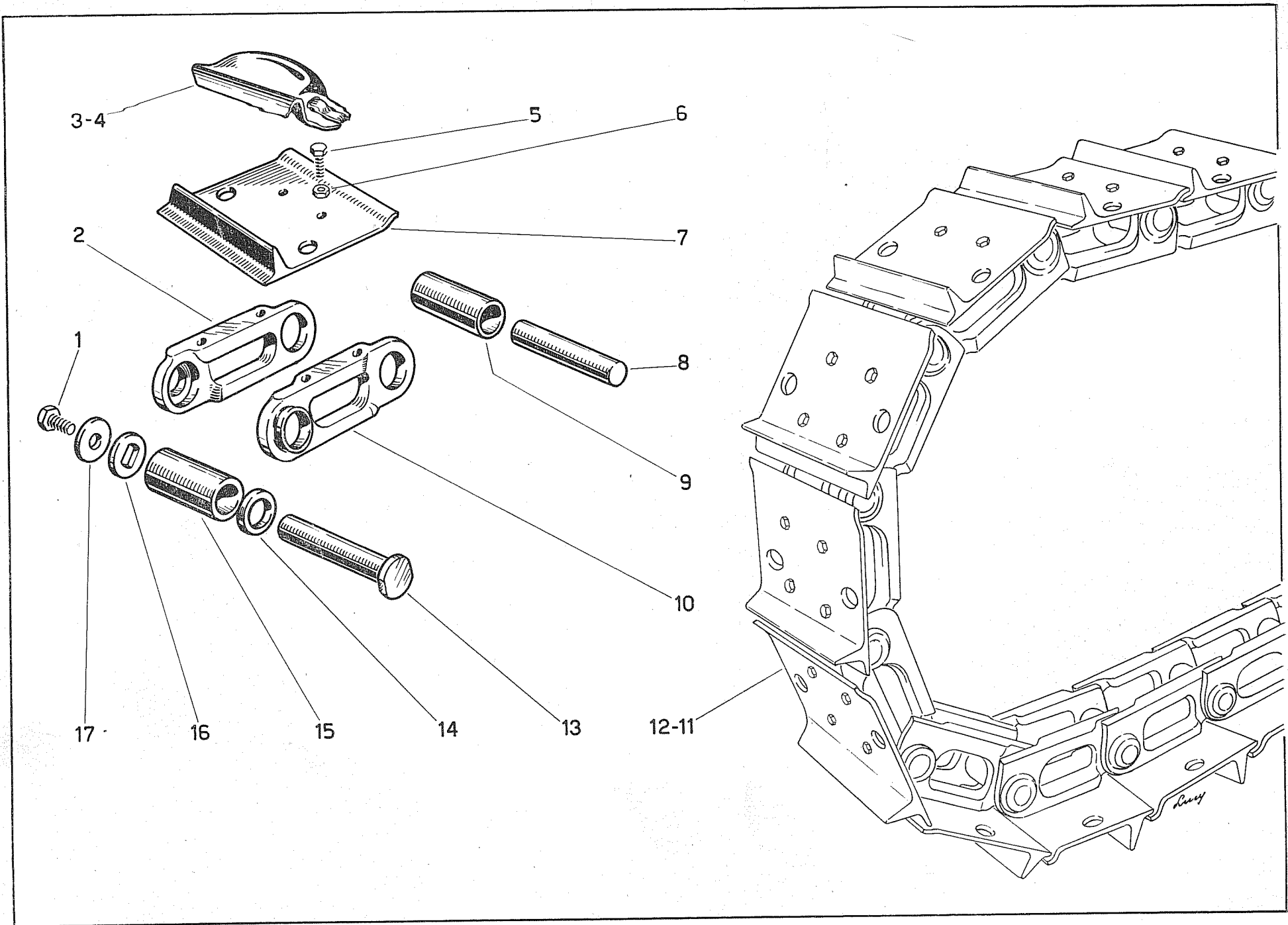
CATENARIE

Tavola n. 27

FIG.	RIFERIMENTO	DESCRIZIONE	Quantità per trattore
1	01234/377/Y	Vite per perno T.E. 10MA x 20	2
2	24/894/Y	Maglia sinistra per cingolo	62
3	24/901/Y	Soprasuola destra - « NIKE 280 »	16
3	24/1071/Y	Soprasuola destra - « NIKE 280 L »	16
3	24/1126/Y	Soprasuola destra - « NIKE 280 LL »	16
4	24/900/Y	Soprasuola sinistra - « NIKE 280 »	16
4	24/1071/Y	Soprasuola sinistra - « NIKE 280 L »	16
4	24/1127/Y	Soprasuola sinistra - « NIKE 280 LL »	16
5	24/891/Y	Vite fissaggio suola T.E. 8MB x 28	248
6	/24/711/Y	Dado per vite 8 MB	248
7	24/890/Y	Suola per cingolo - « NIKE 280 »	62
7	24/1070/Y	Suola per cingolo - « NIKE 280 L »	62
7	24/1125/Y	Suola per cingolo - « NIKE 280 LL »	62
7	4/015/S	Suola per cingolo - « NIKE 28 FL »	66
8	24/896/Y	Perno per maglia	60
9	24/895/Y	Boccola per perno	60
10	24/893/Y	Maglia destra per cingolo	62
11	4/01/S	Cingolo completo	2
12	4/02/S	Catena destra e sinistra <i>A 31 Doghe</i>	2
12	4/016/S	Catena destra e sinistra - « NIKE 28 FL »	2
13	24/897/Y	Perno per unione cingolo	2
15	24/895/Y	Boccola di giunzione	2
16	24/899/Y	Rondella estremità perno unione cingolo	2
17	24/898/Y	Rondella di sicurezza vite	2

004 30 0219

184/y
183/y

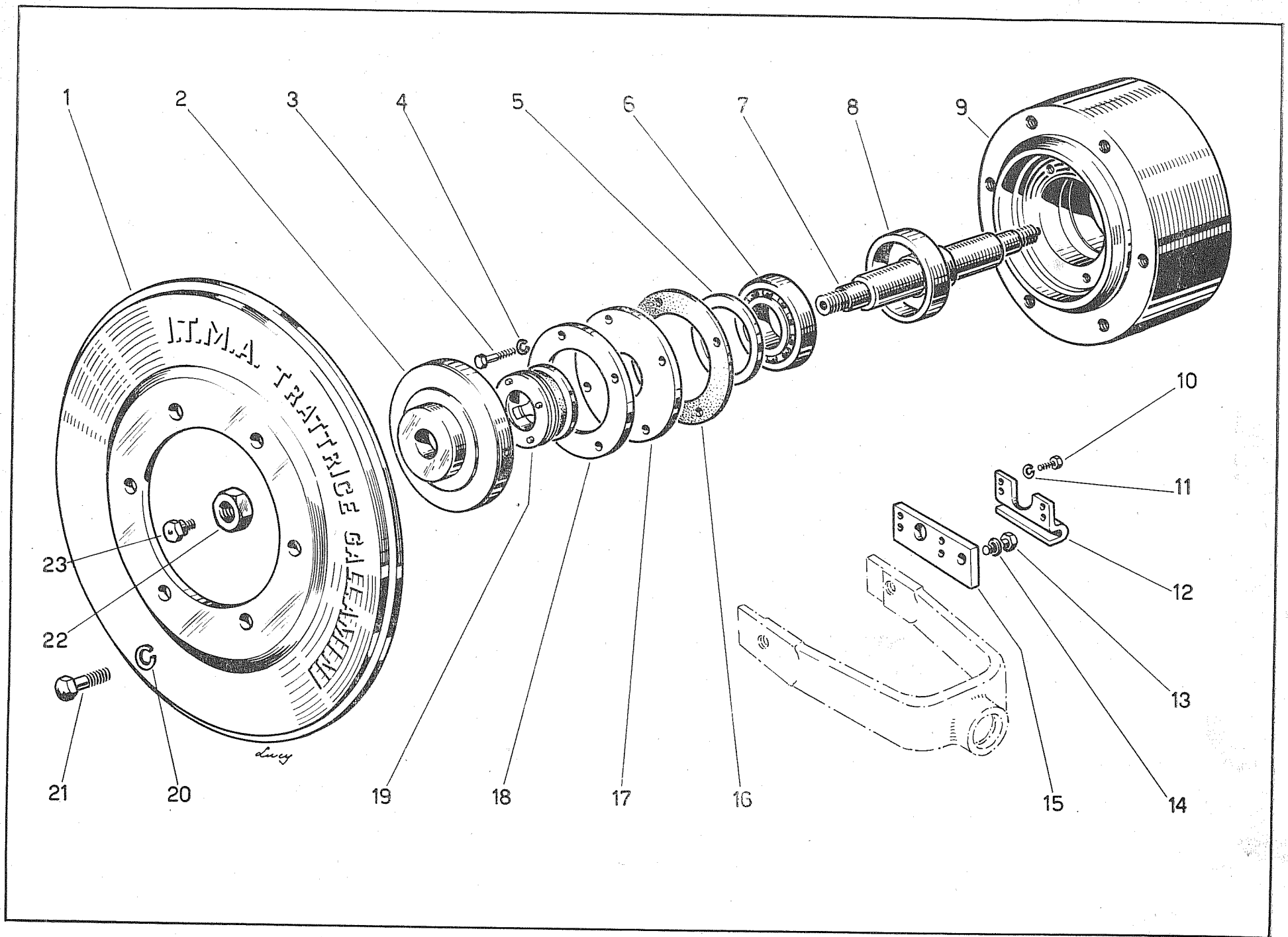


Tav. n. 27

RUOTA TENDICINGOLO

Tavola n. 28

FIG.	RIFERIMENTO	DESCRIZIONE	Quantità per trattore
1	4/017/T	Ruota tendicingolo	2
2	24/904/Y	Scatola porta anello di tenuta	4
3	01234/335/Y	Vite per anello T.E. 8MA x 25	16
4	01234/414/Y	Rondella dentellata Ø 8	16
5	24/881/Y	Anello appoggio cuscinetto	4
6	124/248/Y	Cuscinetto RIV 8 B 30 Ø 30 x 72 x 18	4
7	24/903/Y	Asse per mozzo	2
8	24/884/Y	Distanziale per cuscinetto	2
9	24/902/Y	Mozzo ruota tendicingolo	2
10	01234/378/Y	Vite fissaggio guida T.E. 8MA x 18	16
11	01234/414/Y	Rondella dentellata Ø 8	16
12	0124/97/Y	Guida per ruota tendicingolo	4
13	01234/379/Y	Vite fissaggio forcella T.E. 14MB x 30	4
14	01234/423/Y	Rondella dentellata Ø 14	4
15	0124/124/Y	Supporto mozzo ruota	4
16	24/885/Y	Guarnizione per anello	4
17	24/882/Y	Anello protezione olio	4
18	24/883/Y	Anello fissaggio cuscinetto	4
19	1234/257/Y	Anello di tenuta a soffietto Ø 34 x 61 x 23	4
20	01234/413/Y	Rondella dentellata Ø 10	24
21	01234/348/Y	Vite fissaggio ruota T.E. 10MA x 30	24
22	0124/337/Y	Dado estremità asse 20MB x 16	4
23	0124/267/Y	Ingrassatore per asse T.2 8MA	2



Tav. n. 28

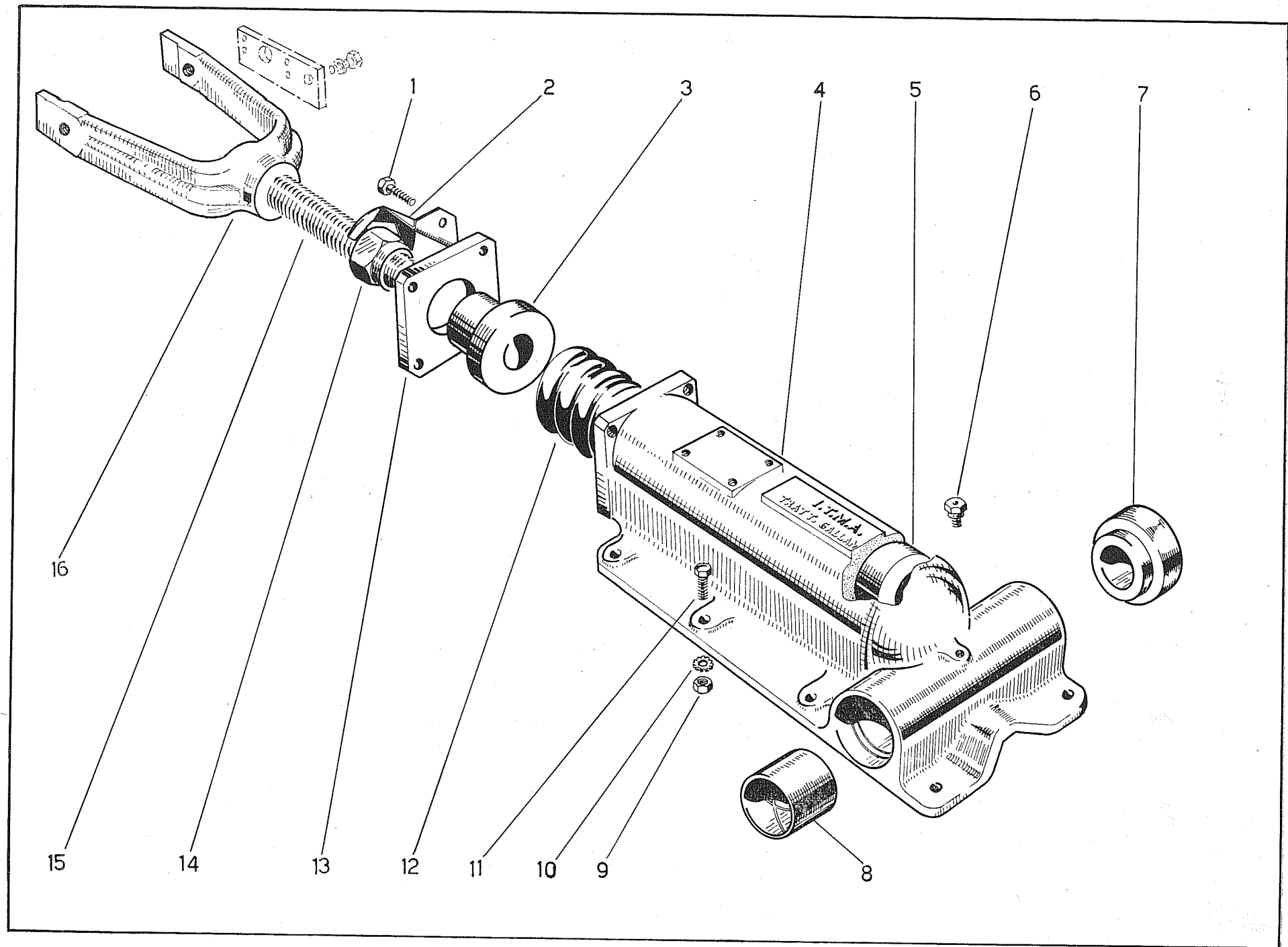
TUBO PORTA MOLLA

Tavola n. 29

FIG.	RIFERIMENTO	DESCRIZIONE	Quantità per trattore
	1 01234/348/Y	Vite fissaggio cappello T.E. 10MA x 30	4
	2 24/909/Y	Arresto per dado	2
	3 24/906/Y	Guida asta registrabile	2
	4 24/1039/Y	Supporto carrello con scatola porta molla	2
	5 24/1041/Y	Spessore per molla	2
	6 0124/268/Y	Ingrassatore T.3 A8MA	2
	7 24/867/Y	Distanziale - « NIKE 280 »	2
	7 24/866/Y	Distanziale - « NIKE 280 L »	2
	8 24/877/Y	Boccola per supporto Ø 44 x 49,2 x 50	4
	9 01234/349/Y	Dado per vite 10MA	16
	10 01234/413/Y	Rondella dentellata Ø 10	16
	11 01234/344/Y	Vite fissaggio supporto T.E. 10MA x 35	16
	12 24/908/Y	Molla tendicingolo	2
	13 24/907/Y	Cappello porta guida	2
	14 24/905/Y	Dado per asta	2
	15 024/197/Y	Asta registrabile	2
	15 4/039/T	Asta registrabile - « NIKE 28 FL »	2
	16 4/020/T	Forcella tendicingolo	2

102083675

198/Y

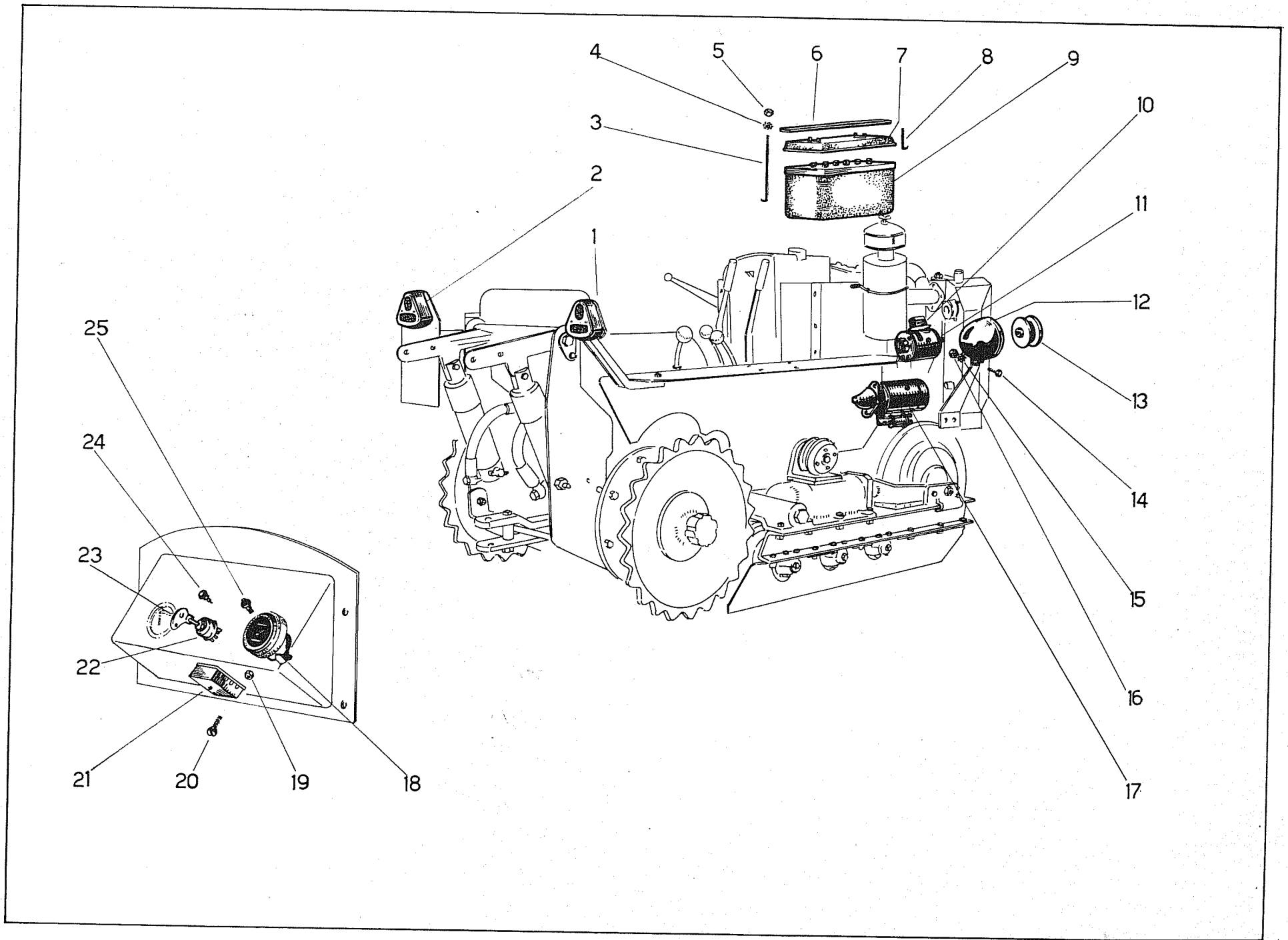


Tav. n. 29

IMPIANTO ELETTRICO

Tavola n. 30

FIG.	RIFERIMENTO	DESCRIZIONE	Quantità per trattore
1	01234/919/Y	Fanalino posteriore destro	1
2	01234/920/Y	Fanalino posteriore sinistro	1
3	24/915/Y	Tirante fissaggio batteria - lungo	1
4	01234/421/Y	Rondella dentellata Ø 6	2
5	01234/353/Y	Dado per tirante 6MA	2
6	4/04/U	Staffa fissaggio batteria	1
7	4/037/U	Coperchio batteria	1
8	24/914/Y	Tirante fissaggio batteria - corto	1
9	4/01/U	Batteria	1
10	4/077/U	Regolatore	1
11	4/045/U	Dinamo - BOSCH	1
12	24/916/Y	Faro anteriore	2
13	24/925/Y	Puleggio per dinamo	1
14	01234/348/Y	Vite fissaggio faro T.E. 10MA x 30	2
15	01234/413/Y	Rondella dentellata Ø 10	2
16	01234/349/Y	Dado per vite 10MA	2
17	4/048/U	Motorino d'avviamento - BOSCH	1
18	01234/926/Y	Contaore	1
19	01234/381/Y	Dado per vite 5MA	2
20	01234/380/Y	Vite fissaggio scatola T.C. 5MA x 15	2
21	4/021/U	Scatola porta valvoline	1
22	4/017/U	Quadro comando luci	1
23	4/017.1/U	Chiave per quadro	1
24	4/019/U	Spia dinamo	1
25	4/018/U	Pulsante avviamento	1

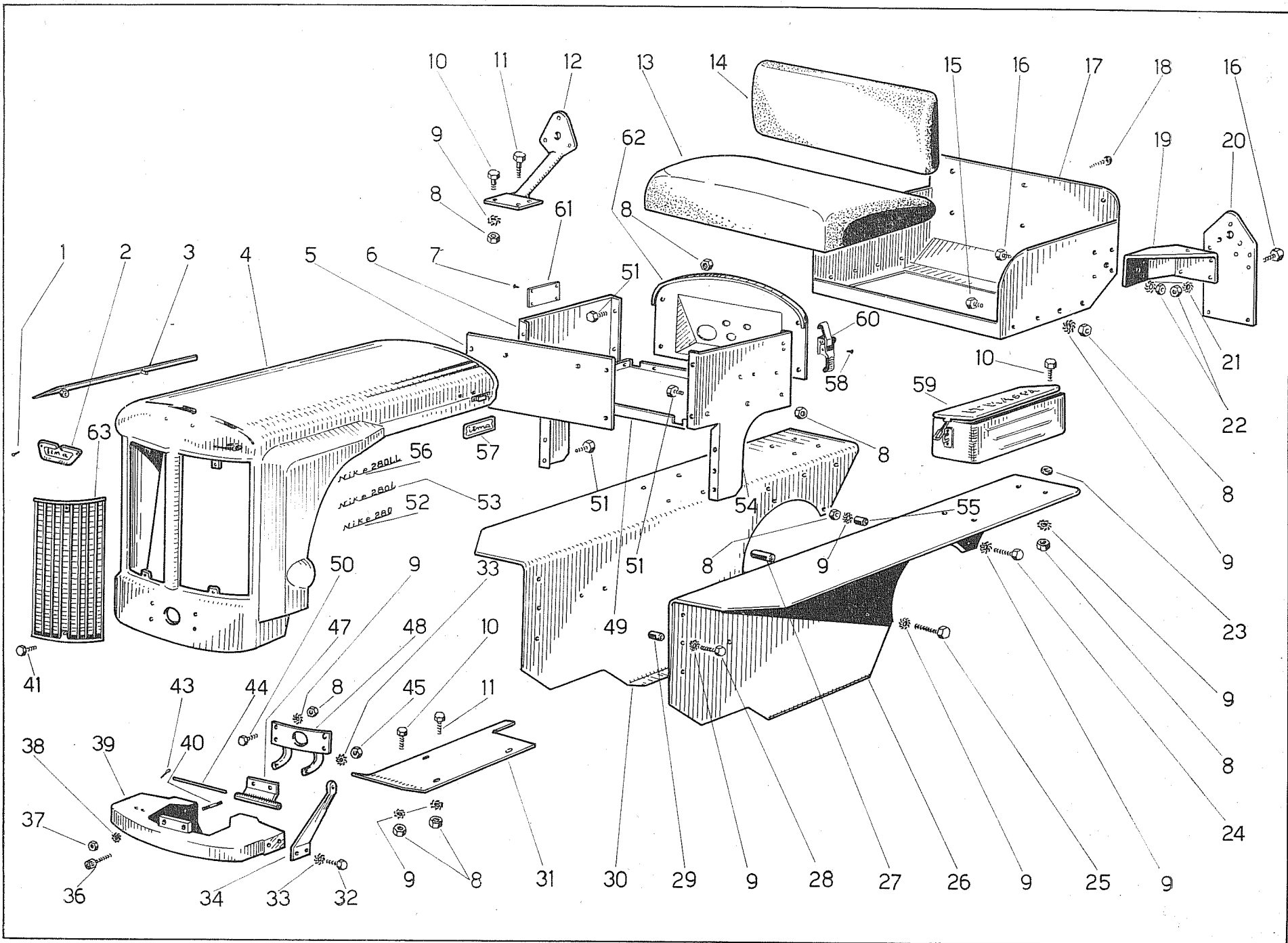


Tav. n. 30

CARROZZERIA

Tavola n. 31

FIG.	RIFERIMENTO	DESCRIZIONE	Quantità per trattore	FIG.	RIFERIMENTO	DESCRIZIONE	Quantità per trattore
1	01234/383/Y	Vite fissaggio targhetta	2	30	4/033/V	Parafango destro	2
2	01234/200/Y	Targhetta « I.T.M.A. Trattrice Gallamini »	1	31	4/045/V	Pedana - « NIKE 280 »	2
3	4/060/V	Striscia anticorodal destra	1	31	4/046/V	Pedana - « NIKE 280 L »	2
3	4/061/V	Striscia anticorodal sinistra	1	32	01234/348/Y	Vite fissaggio supporto T.E. 10MA x 30	4
4	4/01/V	Cofano	1	33	01234/413/Y	Rondella dentellata Ø 10	4
5	4/018/V	Parete anteriore	1	34	24/918/Y	Supporto faro anteriore	2
6	4/016/V	Fiancata destra	1	36	24/937/Y	Vite fissaggio supporto T.C.E. 10MA x 30	2
7	01234/446/Y	Ribattino fissaggio targhetta Ø 2 x 5	4	37	01234/349/Y	Dado per prigioniero 10MA	6
8	01234/327/Y	Dado per vite 8MA	44	38	01234/413/Y	Rondella dentellata Ø 10	6
9	01234/414/Y	Rondella dentellata Ø 8	50	39	24/928/Y	Supporto anteriore cofano	1
10	01234/335/Y	Vite fissaggio supporto T.E. 8MA x 25	6	40	24/1059/Y	Prigioniero fissaggio supporto Ø 10MA x 50	6
11	01234/340/Y	Vitre fissaggio supporto T.E. 8MA x 20	2	41	01234/352/Y	Vite fissaggio mascherina T.E. 6MA x 20	4
12	24/922/Y	Supporto fanalino	1	43	024/424/Y	Coppiglia Ø 2,5 x 20	2
13	4/031/V	Cuscino per trattrice « NIKE 280 »	1	44	24/936/Y	Perno per supporto	1
13	4/032/V	Cuscino per trattrice « NIKE 280 L »	1	45	01234/349/Y	Dado per vite 10MA	2
14	4/028/V	Schienale per trattrice « NIKE 280 »	1	47	24/935/Y	Supporto snodo	1
14	4/029/V	Schienale per trattrice « NIKE 280 L »	1	48	24/934/Y	Snodo per sollevamento cofano	1
15	01234/361/Y	Vite fissaggio sedile T.E. 8MA x 15	6	49	4/017/V	Piano per telaio	1
16	01234/334/Y	Vite fissaggio mensola T.E. 6MA x 15	7	50	1234/410/Y	Vite fissaggio snodo al cofano T.E. 8MA x 22	4
17	4/023/V	Sedile per trattrice « NIKE 280 »	1	51	01234/361/Y	Vite fissaggio piano T.E. 8MA x 15	16
17	4/024/V	Sedile per trattrice « NIKE 280 L »	1	52	4/012/V	Targhetta - « NIKE 280 »	2
18	24/929/Y	Vite fissaggio schienale T.C. 5 x 20 a legno	6	53	4/012.1/V	Targhetta - « NIKE 280 L »	2
19	24/923/Y	Mensola fissaggio porta targa	1	54	4/015/V	Fiancata sinistra	1
20	24/924/Y	Porta targa	1	55	24/930/Y	Distanziale - « NIKE 280 »	6
21	01234/416/Y	Rondella dentellata Ø 6	7	56	4/012.3/V	Targhetta - « NIKE 280 LL »	2
22	01234/353/Y	Dado per vite 6MA	7	57	01234/201/Y	Targhetta - « I.T.M.A. »	2
23	01234/292/Y	Rondella di gomma	4	58	01234/567/Y	Ribattino fissaggio gancio	4
24	01234/328/Y	Vite fissaggio parafango T.E. 8MA x 50	6	59	01234/136/Y	Cassetta porta attrezzi	1
25	24/933/Y	Vite fissaggio parafango T.E. 8MA x 70	6	60	01234/548/Y	Gancio chiusura cofano	2
26	4/034/V	Parafango sinistro	1	61	01234/202/Y	Targhetta per numeri matricola	1
27	24/931/Y	Distanziale - « NIKE 280 L »	6	62	4/014/V	Cruscotto	1
28	0124/326/Y	Vite fissaggio parafango T.E. 8MA x 40	6	63	24/927/Y	Mascherina per cofano	2
29	24/932/Y	Distanziale - « NIKE 280 L »	6				

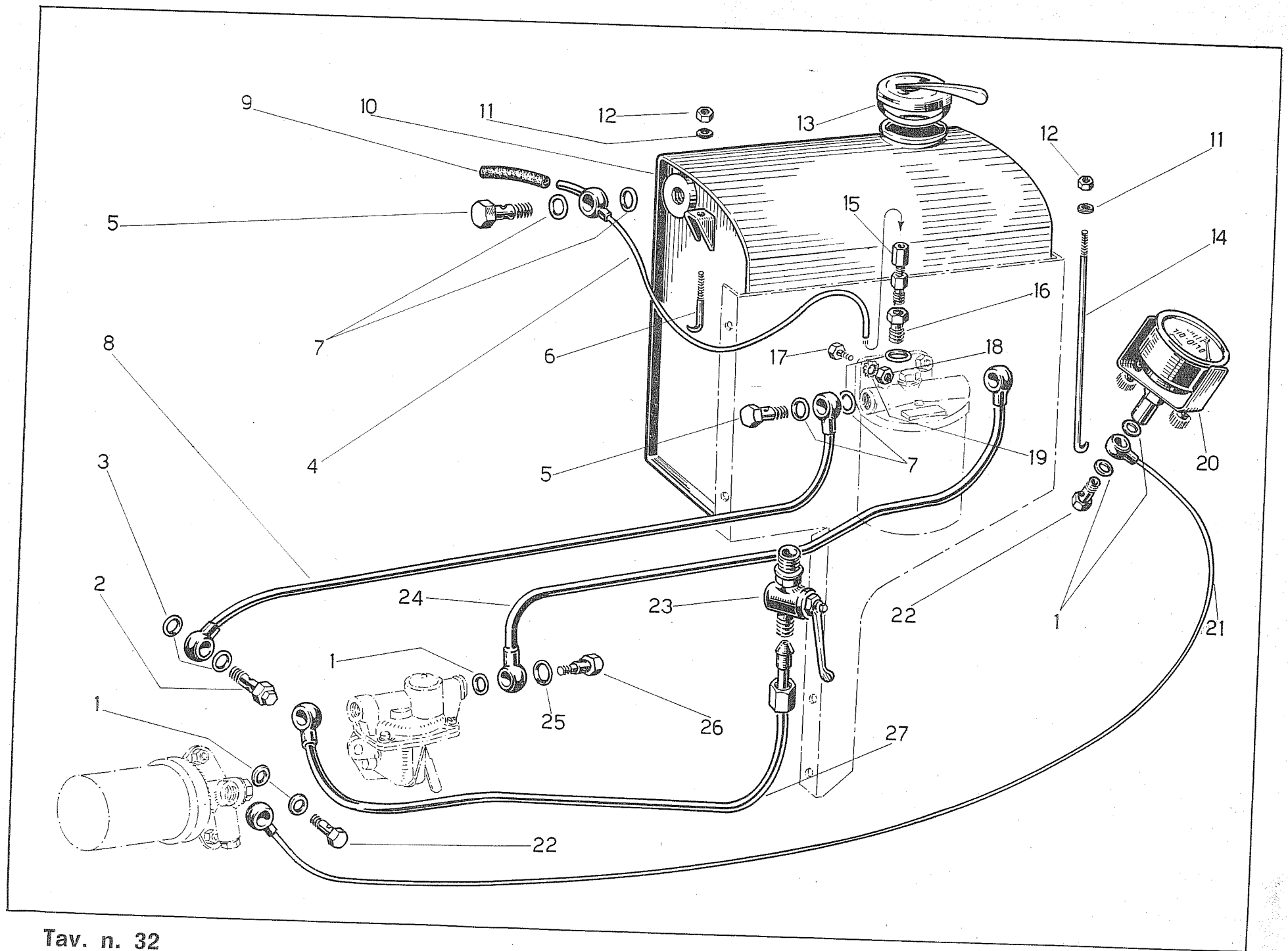


Tav. n. 31

IMPIANTO ALIMENTAZIONE

Tavola n. 32

FIG.	RIFERIMENTO	DESCRIZIONE	Quantità per trattore
1	01234/621/Y	Guarnizione per raccordo Ø 6	6
2	24/944/Y	Raccordo fissaggio tubo	1
3	01234/294/Y	Guarnizione per raccordo Ø 12	2
4	4/021/X	Tubo rifiuto nafta	1
5	01234/585/Y	Raccordo a bullone 14MB	3
6	24/939/Y	Tirante fissaggio serbatoio	1
7	01234/293/Y	Guarnizione per raccordo Ø 14	6
8	4/018/X	Tubo dal filtro alla pompa iniezione	1
9	24/946/Y	Tubo in plastica	1
10	4/01/X	Serbatoio combustibile	1
11	01234/421/Y	Rondella bisellata Ø 6	2
12	01234/353/Y	Dado per tirante 6MA	2
13	01234/451/Y	Tappo per serbatoio	1
14	24/940/Y	Tirante fissaggio serbatoio	1
15	24/948/Y	Raccordini a due filetti	1
16	24/947/Y	Raccordo di riduzione	1
17	01234/325/Y	Vite fissaggio filtro nafta T.E. 10MA x 25	2
18	01234/349/Y	Dado per vite 10MA	2
19	01234/413/Y	Rondella dentellata Ø 10	2
20	24/949/Y	Manometro olio	1
21	4/031/X	Tubo manometro olio	1
22	1234/593/Y	Raccordo per manometro	2
23	01234/452/Y	Rubinetto	2
24	4/011/X	Tubo dalla pompa al filtro	1
25	01234/620/Y	Guarnizione per raccordo Ø 12	2
26	01234/944/Y	Raccordo a bullone per pompa	2
27	4/07/X	Tubo dal serbatoio alla pompa A.C.	1

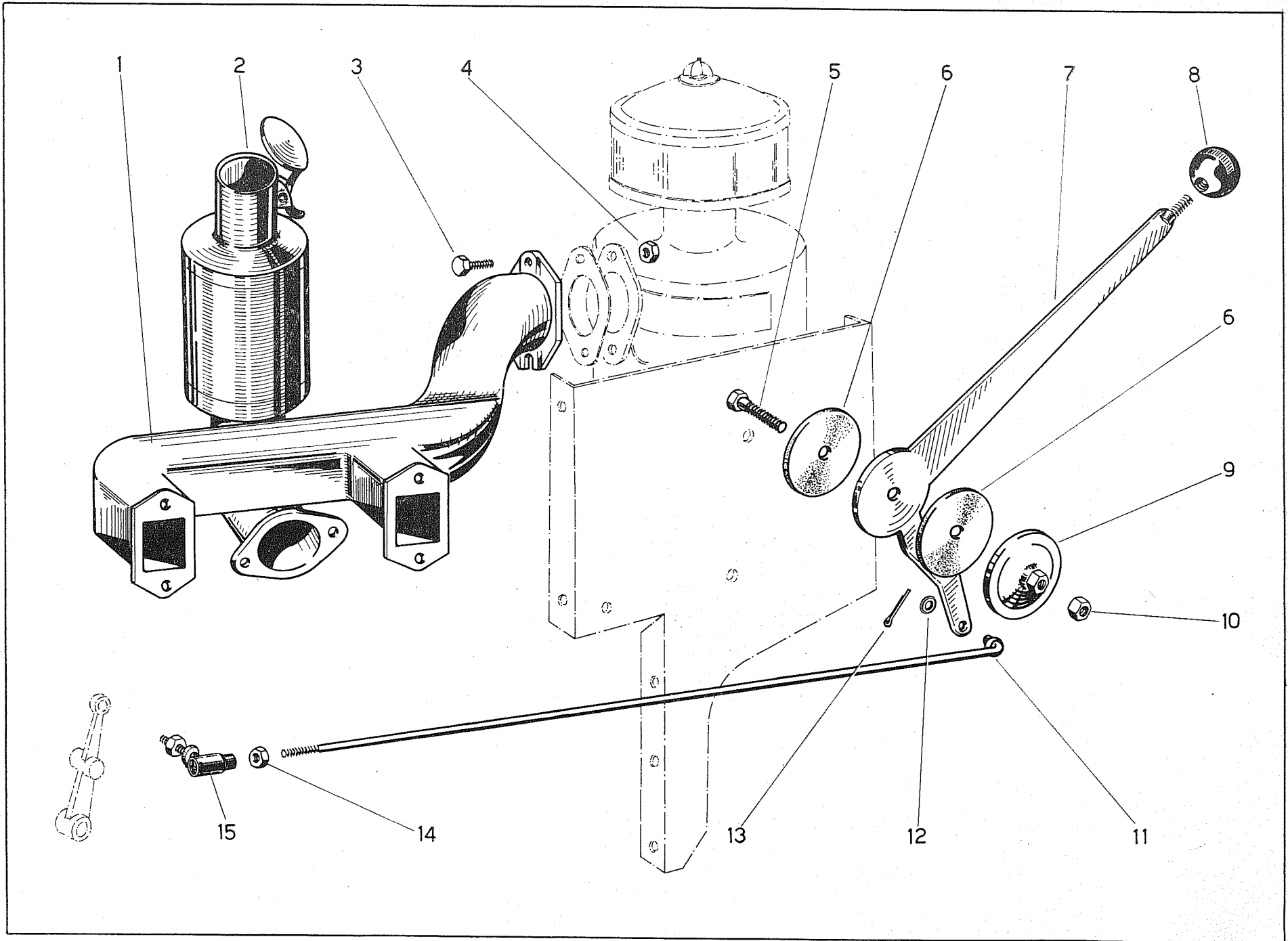


Tav. n. 32

COLLETTORE FILTRO ARIA

Tavola n. 33

FIG.	RIFERIMENTO	DESCRIZIONE	Quantità per trattore
1	4/050/X	Collettore aspirazione	1
2	4/039/X	Silenziatore	1
3	01234/348/Y	Vite fissaggio filtro aria T.E. 10MA x 30	2
4	01234/349/Y	Dado per vite 10MA	2
5	01234/332/Y	Vite T.E. 8MA x 30	1
6	01234/100/Y	Rondella di fibra	2
7	24/956/Y	Leva comando acceleratore	1
8	01234/439/Y	Impugnatura per leva	1
9	01234/99/Y	Rondella con dado	1
10	01234/327/Y	Dado per vite 8MA	1
11	4/07/Z	Tirante comando acceleratore	1
12	01234/421/Y	Rondella bisellata Ø 6	1
13	01234/425/Y	Coppiglia per tirante Ø 2 x 15	1
14	01234/353/Y	Dado per tirante 6MA	1
15	24/1079/Y	Testina registrabile	1

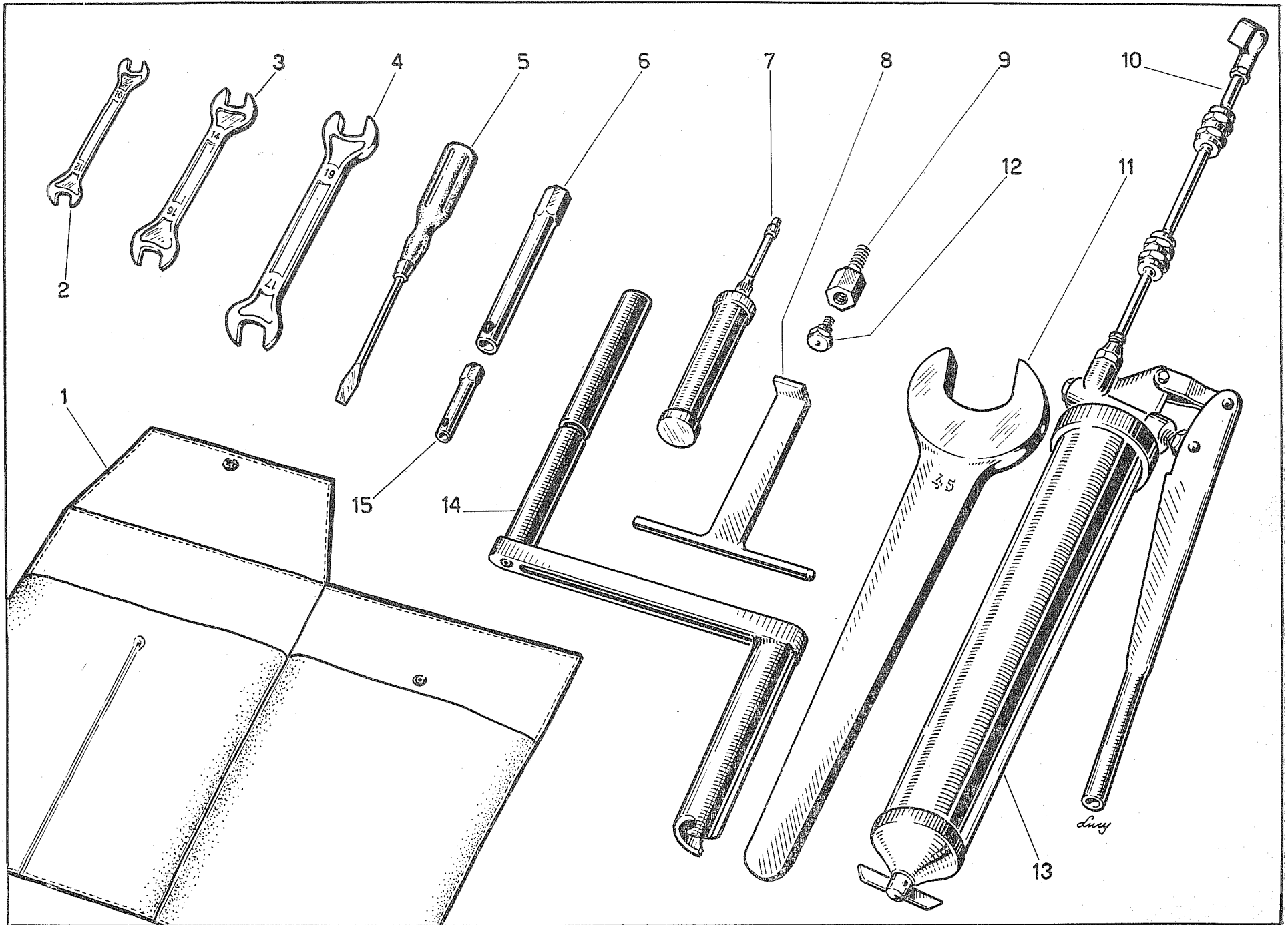


Tav. n. 33

DOTAZIONE

Tavola n. 34

FIG.	RIFERIMENTO	DESCRIZIONE	Quantità per trattore
1	24/624/Y	Astuccio porta chiavi	1
2	24/624/Y	Chiave fissa 10-12	1
3	24/624/Y	Chiave fissa 14-16	1
4	24/624/Y	Chiave fissa 17-19	1
5	24/624/Y	Cacciavite	1
6	24/624/Y	Chiave a tubo	1
7	01234/631/Y	Pompa ingrassaggio	1
8	01234/627/Y	Chiave soprapattini	1
9	24/625/Y	Vite porta ingrassatore	2
10	01234/630/Y	Prolunga per pompa	1
11	01234/628/Y	Chiave tendicingolo da mm. 45	1
12	01234/267/Y	Ingrassatore T.2 2MA	2
13	01234/629/Y	Pompa ingrassaggio	1
14	24/624/Y	Manovella avviamento	1
15	24/624/Y	Chiave a tubo	1

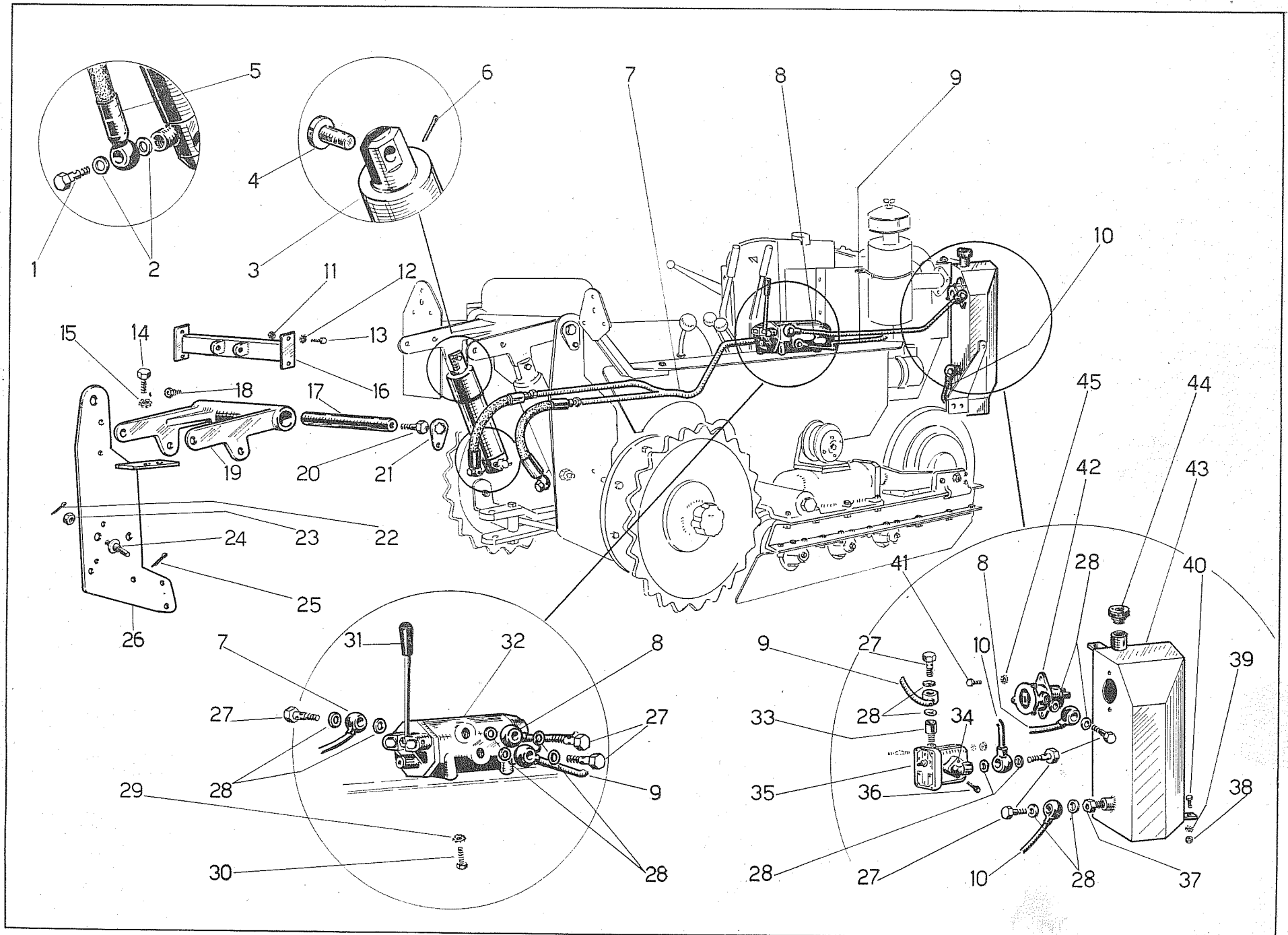


Tav. n. 34

IMPIANTO OLEODINAMICO

Tavola n. 35

FIG.	RIFERIMENTO	DESCRIZIONE	Quantità per trattore	FIG.	RIFERIMENTO	DESCRIZIONE	Quantità per trattore
1	01234/586/Y	Raccordo a bullone T.E. 16MB	2	25	01234/426/Y	Coppiglia Ø 7 x 40	2
2	01234/589/Y	Guarnizione di rame Ø 16	4	26	4/01SL/E	Piastra laterale destra	1
3	234/1049/Y	Martinetto completo	2	26	4/01SL/E	Piastra laterale sinistra	1
4	01234/206/Y	Perno per martinetto	2	26	4/022SL/E	Piastra laterale destra - « NIKE 280 LL »	1
5	01234/455/Y	Tubo di gomma	2	26	4/022SL/E	Piastra laterale sinistra - « NIKE 280 LL »	1
6	01234/419/Y	Coppiglia Ø 4 x 30	2	27	01234/587/Y	Raccordo a bullone T.E. 18MB	7
7	4/013SL/E	Tubo distribuzione martinetti	1	28	01234/590/Y	Guarnizione di rame Ø 18	14
8	4/019SL/D	Tubo ritorno	1	29	01234/414/Y	Rondella dentellata Ø 8	4
9	4/010SL/D	Tubo mandata	1	30	01234/340/Y	Vite fissaggio distributore T.E. 8MA x 20	4
10	4/06SL/D	Tubo d'aspirazione	1	31	01234/1097/Y	Pomello per leva	1
11	01234/349/Y	Dado per vite 10MA	1	32	01234/207/Y	Distributore completo	1
12	01234/413/Y	Rondella dentellata Ø 10	4	33	24/688/Y	Manicotto di collegamento	1
13	01234/344/Y	Vite fissaggio attacco T.E. 10MA x 35	4	34	24/1047/Y	Raccordo a gomito	2
14	01234/372/Y	Vite fissaggio piastra T.E. 12MA x 25	4	35	24/1046/Y	Pompa completa	1
15	01234/415/Y	Rondella dentellata Ø 12	4	36	24/1048/Y	Vite fissaggio raccordo T.C.E. 5MA x 20	4
16	4/09SL/E	Attacco terzo punto	1	37	01234/519/Y	Filtro olio	1
17	4/07SL/E	Asse braccio sollevatore	1	38	01234/327/Y	Dado per vite 8MA	1
18	0124/267/Y	Ingrassatore T.2 8MA	1	39	01234/414/Y	Rondella dentellata Ø 8	1
19	24/1087/Y	Braccio sollevatore	1	40	01234/331/Y	Vite fissaggio serbatoio T.E. 8MA x 25	1
20	4/08SL/E	Vite fissaggio asse T.E. 18MB x 30	2	41	01234/352/Y	Vite fissaggio filtro T.E. 6MA x 20	2
21	24/1058/Y	Rosetta di sicurezza	2	42	4/022SL/D	Filtro olio - FISPA	1
22	0134/432/Y	Coppiglia Ø 4 x 40	2	43	4/01SL/D	Serbatoio olio	1
23	01234/356/Y	Dado a corona 20MB	2	44	01234/1060/Y	Tappo per serbatoio	1
24	4/013SL/E	Perno per martinetto	2	45	01234/416/Y	Rondella dentellata Ø 6	2



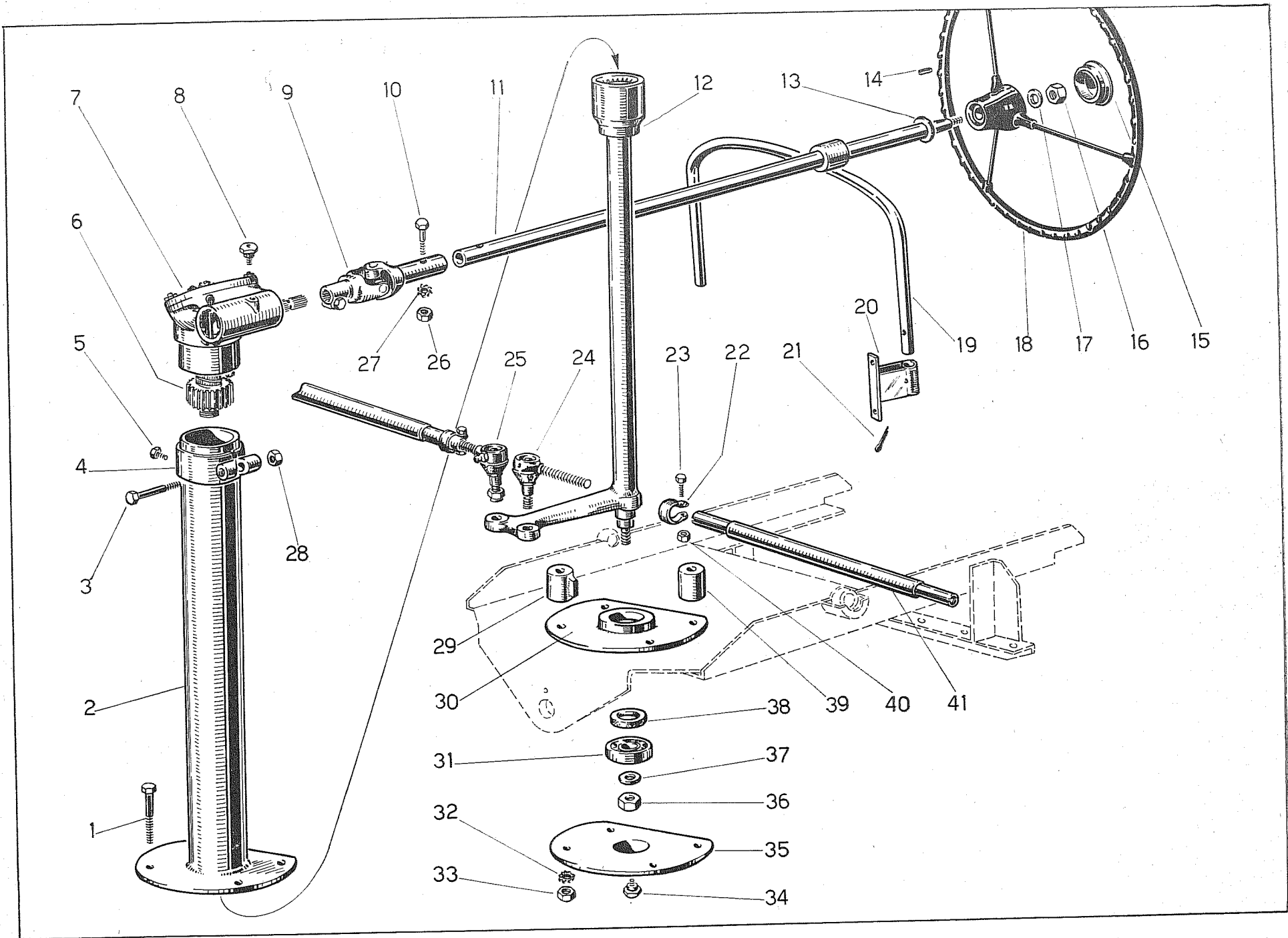
Tav. n. 35

COMANDI T. R. G.

RICAMBI
NO

Tavola n. 36

FIG.	RIFERIMENTO	DESCRIZIONE	Quantità per trattore	FIG.	RIFERIMENTO	DESCRIZIONE	Quantità per trattore
1	01234/382/Y	Vite fissaggio distanziale T.E. 12MA x 80	4	21	0124/437/Y	Coppiglia Ø 3 x 30	2
2	24/653/Y	Tubo con flangia supporto sterzo	1	22	0124/459/Y	Fascetta	4
3	0124/389/Y	Vite bloccaggio fascia T.E. 10MA x 80	1	23	01234/335/Y	Vite fissaggio fascetta T.E. 8MA x 25	4
4	0124/138/Y	Fascia fissaggio scatola	1	24	0124/460/Y	Testina - destra	2
5	01234/325/Y	Vite di sicurezza T.E. 10MA x 25	1	25	0124/461/Y	Testina - sinistra	2
6	0124/69/Y	Innesto rapido per scatola	1	26	01234/327/Y	Dado per vite 8MA	1
7	0124/456/Y	Scatola sterzo completa	1	27	01234/414/Y	Rondella dentellata Ø 8	1
8	0134/270/Y	Ingrassatore T.3 A 10MB	1	28	01234/349/Y	Dado per vite 10MA	1
9	0124/208/Y	Giunto completo	1	29	0124/141/Y	Distanziale con battente	2
10	01234/326/Y	Vite fissaggio albero al giunto T.E. 8MA x 40	1	30	0124/142/Y	Supporto per cuscinetto	1
11	T.R.G. 4/06/A	Albero comando sterzo	1	31	0124/239/Y	Cuscinetto RIV 6BJ Ø 25 x 62 x 17	1
12	0124/70/Y	Innesto rapido per albero	1	32	01234/415/Y	Rondella dentellata Ø 12	4
12	24/654/Y	Albero comando ruote	1	33	01234/370/Y	Dado per vite 12MA	4
12	0124/47/Y	Leva comando tirante	1	34	0124/267/Y	Ingrassatore T.2 8MA	1
13	0124/139/Y	Perno per volante	1	35	0124/143/Y	Riparo per cuscinetto	1
14	0124/457/Y	Linguetta 5 x 5 x 20	1	36	01234/390/Y	Dado fissaggio cuscinetto 16MB	1
15	0124/676/Y	Cappellotto per volante	1	37	0124/429/Y	Rondella bisellata Ø 16	1
16	01234/370/Y	Dado fissaggio volante 12MA	1	38	0124/254/Y	Anello di tenuta Ø 30 x 52 x 10	1
17	01234/428/Y	Rondella bisellata Ø 12	1	39	0124/71/Y	Distanziale	2
18	0124/458/Y	Volante	1	40	01234/327/Y	Dado per vite 8MA	4
19	24/650/Y	Supporto	1	41	24/649/Y	Tirante - « NIKE 280 »	2
20	24/652/Y	Sostegno supporto	2	41	0124/144/Y	Tirante - « NIKE 280 L »	2



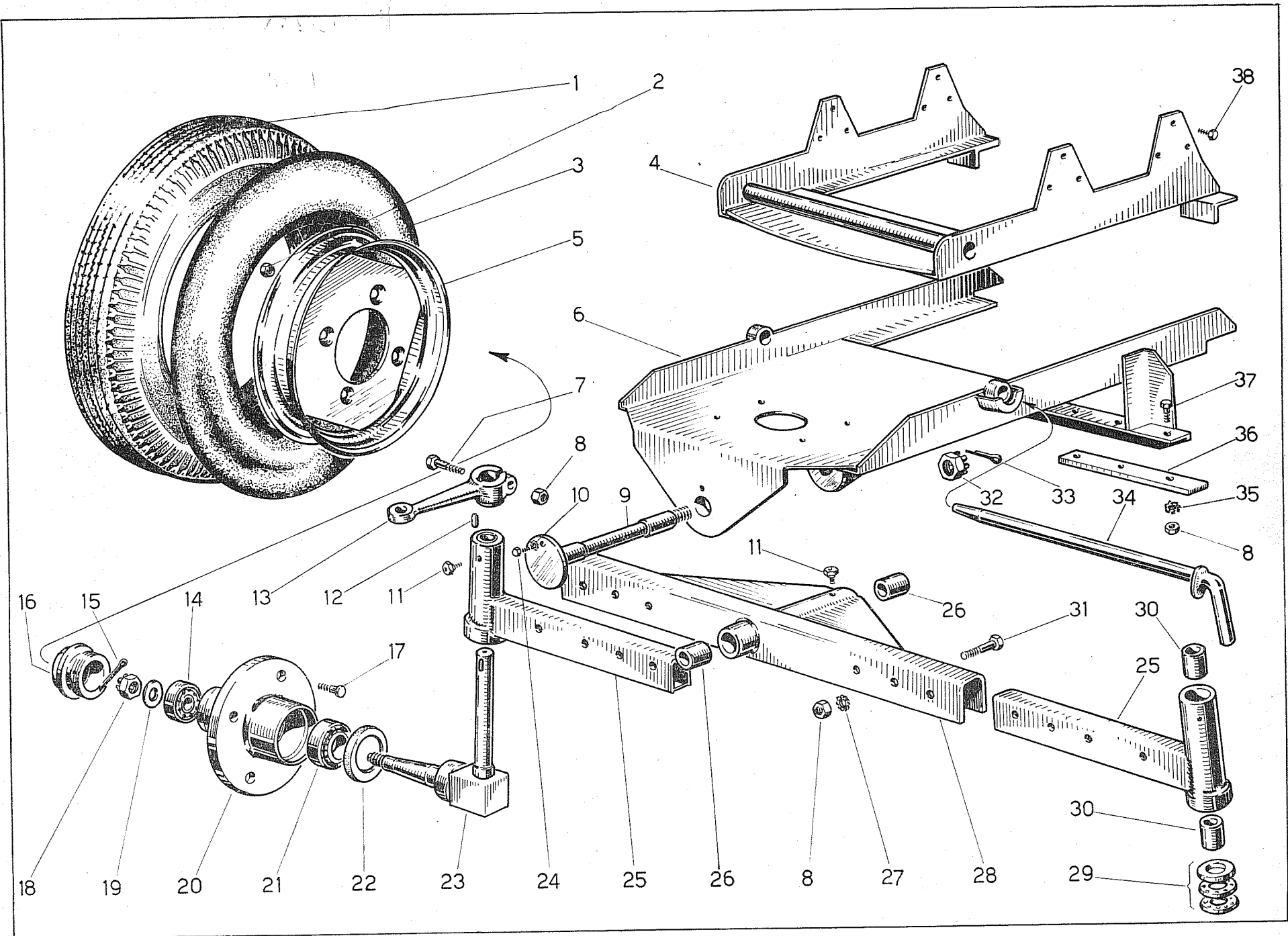
Tav. n. 36

SUPPORTI ANTERIORI T. R. G.

Ricover
NO

Tavola n. 37

FIG.	RIFERIMENTO	DESCRIZIONE	Quantità per trattore	FIG.	RIFERIMENTO	DESCRIZIONE	Quantità per trattore	
1	24/641/Y	Copertura 125 - 12		2	20	0124/25/Y	Mozzo	2
2	0124/462/Y	Dado per colonnetta		8	21	0124/241/Y	Cuscinetto RIV 01/02/7406 Ø 30x62x21,5	2
3	24/642/Y	Camera d'aria		2	22	0124/255/Y	Anello di tenuta Ø 55 x 70 x 8	2
4	24/646/Y	Telaio fisso		1	23	0124/49/Y	Perno mozzo ruota	2
5	24/644/Y	Cerchio completo		2	24	01234/340/Y	Vite fissaggio perno T.E. 8MA x 20	1
6	24/647/Y	Braccio supporto ruote		1	25	T.R.G. 4/09/D	Braccio per assale	2
7	01234/391/Y	Vite fissaggio leva T.E. 12MA x 55		2	26	0124/279/Y	Boccola Ø 25 x 32,2 x 33	2
8	01234/370/Y	Dado per vite 12MA	12	27	01234/415/Y	Rondella dentellata Ø 12	6	
9	0124/146/Y	Perno supporto centrale	1	28	0124/667/Y	Assale	1	
10	01234/414/Y	Rondella dentellata Ø 8	1	29	0124/242/Y	Cuscinetto RIV 8020 Ø 30 x 50 x 14	2	
11	0124/267/Y	Ingrassatore T.2 8MA	3	30	0124/280/Y	Boccola Ø 28 x 32,2 x 33	4	
12	0124/475/Y	Linguetta per leva 8 x 8 x 25	2	31	01234/400/Y	Vite fissaggio braccio T.E. 12MA x 70	6	
13	0124/48/Y	Leva	2	32	0124/393/Y	Dado a corona 22MB	1	
14	01234/240/Y	Cuscinetto RIV 01/02/7304 Ø 20x52x16,5	2	33	01234/419/Y	Coppiglia Ø 4 x 30	1	
15	01234/430/Y	Coppiglia Ø 3 x 30	2	34	24/648/Y	Catenaccio	1	
16	0124/27/Y	Cappellotto	2	35	01234/415/Y	Rondella dentellata Ø 12	4	
17	0124/464/Y	Colonnetta	8	36	0124/84/Y	Regolatore - « NIKE 280 - 280 L »	2	
18	0124/392/Y	Dado a corona 18MB	2	37	01234/394/Y	Vite fissaggio regolatore T.E. 12MA x 35	4	
19	0124/431/Y	Rondella bisellata Ø 19	2	38	01234/335/Y	Vite fissaggio telaio T.E. 8MA x 25	12	



Tav. n. 37

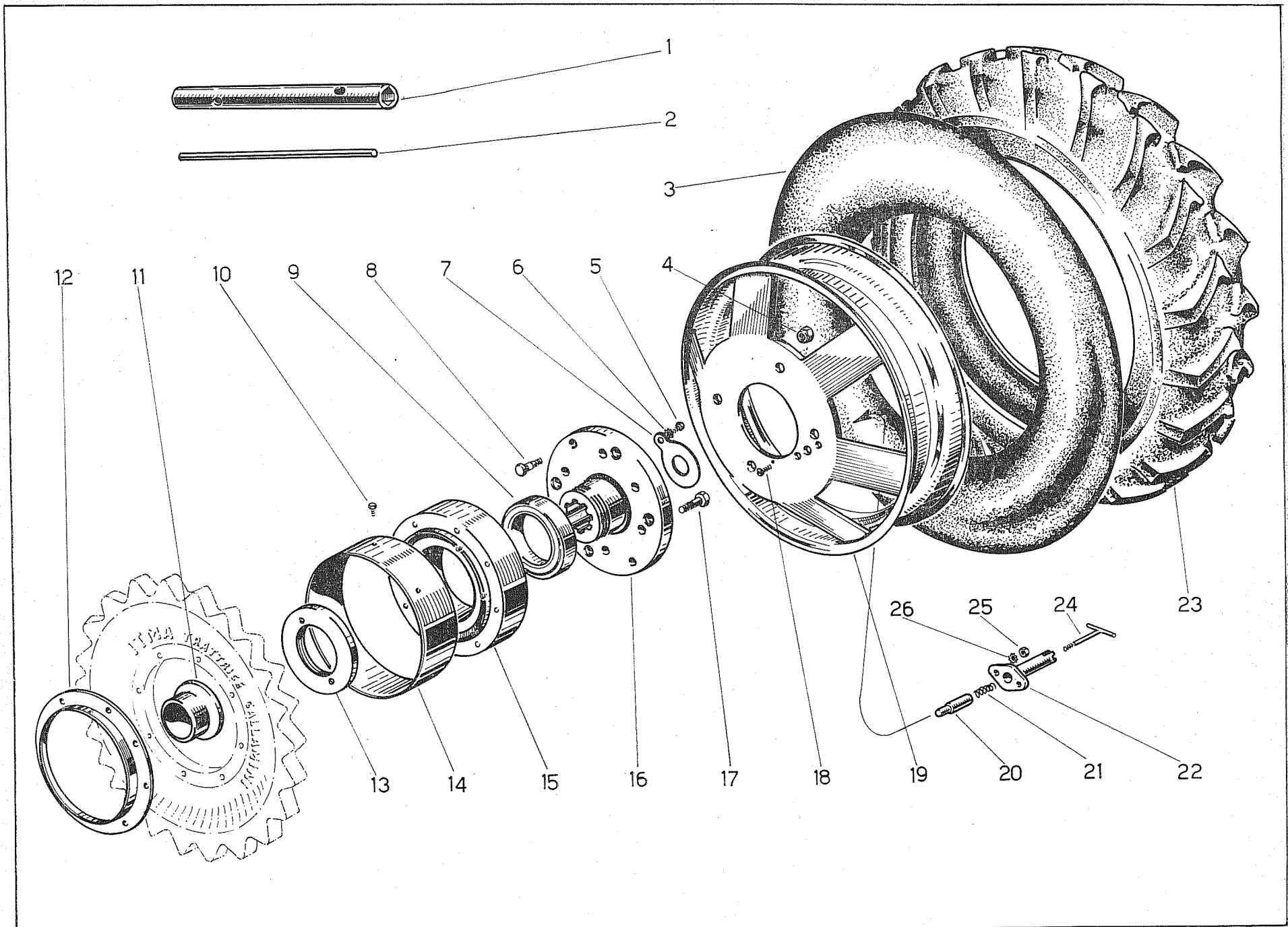
MOZZO E RUOTA POSTERIORE T. R. G.

Ricoveri

NO

Tavola n. 38

FIG.	RIFERIMENTO	DESCRIZIONE	Quantità per trattore
1	0124/209/Y	Chiave a tubo	1
2	0124/210/Y	Leva per detta	1
3	T.G.R. 4/025/F	Camera d'aria	2
4	0124/462/Y	Dado per colonnetta	8
5	01234/361/Y	Vite fissaggio anello T.E. 8MA x 15	2
6	01234/414/Y	Rondella dentellata Ø 8	2
7	24/640/Y	Anello di sicurezza	2
8	0124/464/Y	Colonnetta	8
9	24/639/Y	Cuscinetto RIV AL70 Ø 70 x 125 x 31	2
10	01234/334/Y	Vite fissaggio cerchietto T.E. 6MA x 15	6
11	T.R.G. 4/026/F	Distanziale	2
12	T.R.G. 4/05/F	Copripolvere	2
13	24/637/Y	Ghiera per mozzo	2
14	24/638/Y	Cerchietto protezione polvere	2
15	24/636/Y	Mozzo folle	2
16	24/635/Y	Mozzo fisso	2
17	01234/369/Y	Vite bloccaggio mozzo T.E. 12MA x 45	12
18	0124/396/Y	Vite fissaggio corpo catenaccio T.S. 6MA x 25	4
19	T.R.G. 4/014/F	Ruota con cerchio - « NIKE 280 »	2
19	T.R.G. 4/015/F	Ruota con cerchio - « NIKE 280 L »	2
20	0124/211/Y	Spinotto	2
21	0124/311/Y	Molla	2
22	0124/212/Y	Corpo catenaccio	2
23	T.R.G. 4/024/F	Copertura TRACTOR - 7.50 - 18	2
24	0124/213/Y	Maniglia	2
25	01234/353/Y	Dado per vite 6MA	4
26	01234/416/Y	Rondella dentellata Ø 6	4



Tav. n. 38

